

公司代码：600105

债券代码：110058

公司简称：永鼎股份

债券简称：永鼎转债

江苏永鼎股份有限公司

2021 年年度报告

重要提示

一、本公司董事会、监事会及董事、监事、高级管理人员保证年度报告内容的真实性、准确性、完整性，不存在虚假记载、误导性陈述或重大遗漏，并承担个别和连带的法律责任。

二、公司全体董事出席董事会会议。

三、亚太（集团）会计师事务所（特殊普通合伙）为本公司出具了标准无保留意见的审计报告。

四、公司负责人莫思铭、主管会计工作负责人莫思铭及会计机构负责人（会计主管人员）张功军声明：保证年度报告中财务报告的真实、准确、完整。

五、董事会决议通过的本报告期利润分配预案或公积金转增股本预案

经亚太（集团）会计师事务所（特殊普通合伙）审计，母公司 2021 年度实现净利润 64,575,595.51 元（合并报表中归属于母公司所有者的净利润共为 120,656,333.41 元），加上年初未分配利润 206,617,897.35 元，减去提取盈余公积 6,457,559.55 元，2021 年末母公司实际可供股东分配利润 264,735,933.31 元。

鉴于公司目前处于快速发展及新业务拓展阶段，公司日常经营、业务拓展及新项目投资建设均需大量资金投入，综合考虑公司未来资金支出计划、目前经营及资金状况，经董事会研究，公司 2021 年度利润分配预案拟为：不进行利润分配，不以资本公积转增股本。

六、前瞻性陈述的风险声明

☒ 适用 ☐ 不适用

本报告中所涉及的未来计划、发展战略等前瞻性描述不构成公司对投资者的实质承诺，敬请投资者注意投资风险。

七、是否存在被控股股东及其关联方非经营性占用资金情况

否

八、是否存在违反规定决策程序对外提供担保的情况

否

九、是否存在半数以上董事无法保证公司所披露年度报告的真实性、准确性和完整性

否

十、 重大风险提示

公司已在本报告中详细描述存在的行业风险、市场风险等，敬请查阅管理层经营与分析中关于公司未来发展的讨论与分析中可能面对的风险因素及对策部分的内容。

十一、 其他

☐适用 ☒不适用

目录

第一节	释义.....	4
第二节	公司简介和主要财务指标.....	6
第三节	管理层讨论与分析.....	10
第四节	公司治理.....	46
第五节	环境与社会责任.....	67
第六节	重要事项.....	71
第七节	股份变动及股东情况.....	87
第八节	优先股相关情况.....	94
第九节	债券相关情况.....	95
第十节	财务报告.....	98

备查文件目录	载有法定代表人、主管会计工作负责人、会计机构负责人签名并盖章的会计报表。
	载有会计师事务所盖章、注册会计师签名并盖章的审计报告原件。
	报告期内在中国证监会指定报刊上公开披露过的所有公司文件的正本及公告的原稿。

第一节 释义

一、 释义

在本报告书中，除非文义另有所指，下列词语具有如下含义：

常用词语释义		
中国证监会	指	中国证券监督管理委员会
上交所	指	上海证券交易所
永鼎股份、公司、本公司、母公司	指	江苏永鼎股份有限公司
本集团	指	江苏永鼎股份有限公司及其子公司
永鼎集团	指	永鼎集团有限公司
永鼎泰富	指	江苏永鼎泰富工程有限公司
永鼎通信	指	江苏永鼎通信有限公司
聚鼎科技	指	聚鼎科技（苏州）有限公司
中缆通达	指	北京中缆通达电气成套有限公司
新材料、苏州新材料	指	苏州新材料研究所有限公司
金亨线束、上海金亨	指	上海金亨汽车线束有限公司
苏州金亨	指	金亨汽车线束（苏州）有限公司
永鼎光纤	指	江苏永鼎光纤科技有限公司
数码通、上海数码通	指	上海数码通宽带网络有限公司
苏州波特尼	指	苏州波特尼电气系统有限公司
永鼎致远	指	北京永鼎致远网络科技有限公司
永鼎行远	指	永鼎行远（南京）信息科技有限公司
永鼎光通、武汉光通	指	武汉永鼎光通科技有限公司
广融达	指	广融达金融租赁有限公司
东昌集团	指	上海东昌企业集团有限公司
东昌投资	指	上海东昌投资发展有限公司
永鼎海缆	指	永鼎海缆（南通）有限公司
元、万元、亿元	指	人民币元、人民币万元、人民币亿元

第二节 公司简介和主要财务指标

一、 公司信息

公司的中文名称	江苏永鼎股份有限公司
公司的中文简称	永鼎股份
公司的外文名称	JIANGSUETERNCOMPANYLIMITED
公司的外文名称缩写	ETERN
公司的法定代表人	莫思铭

二、 联系人和联系方式

	董事会秘书	证券事务代表
姓名	张国栋	陈海娟
联系地址	江苏省苏州市吴江区黎里镇318国道74K处芦墟段北侧	江苏省苏州市吴江区黎里镇318国道74K处芦墟段北侧
电话	0512—63272489	0512—63272489
传真	0512—63271866	0512—63271866
电子信箱	zgd@yongding.com.cn	zqb@yongding.com.cn

三、 基本情况简介

公司注册地址	江苏省苏州市吴江区黎里镇318国道74K处芦墟段北侧
公司注册地址的历史变更情况	/
公司办公地址	江苏省苏州市吴江区汾湖高新区江苏路1号
公司办公地址的邮政编码	215211
公司网址	www.yongding.com.cn
电子信箱	zqb@yongding.com.cn

四、 信息披露及备置地点

公司披露年度报告的媒体名称及网址	《上海证券报》、《证券日报》
公司披露年度报告的证券交易所网址	www.sse.com.cn
公司年度报告备置地点	永鼎股份证券部

五、 公司股票简况

公司股票简况				
股票种类	股票上市交易所	股票简称	股票代码	变更前股票简称
A股	上海证券交易所	永鼎股份	600105	永鼎光缆

六、 其他相关资料

公司聘请的会计师事务所（境内）	名称	亚太（集团）会计师事务所(特殊普通合伙)
	办公地址	北京市丰台区丽泽路 16 号院 3 号楼 20 层 2001
	签字会计师姓名	宋新军、杨文杰
报告期内履行持续督导职责的保荐机构	名称	华西证券股份有限公司
	办公地址	成都市高新区天府二街 198 号
	签字的保荐代表人姓名	杨武斌、陈庆龄
	持续督导的期间	2021 年度

注：华西证券作为公司公开发行可转换公司债券的保荐机构，截至 2020 年 12 月 31 日，对公司的持续督导已届满。因公司募集资金未使用完毕，仍需对募集资金的使用情况进行专项督导。

七、近三年主要会计数据和财务指标

(一) 主要会计数据

单位：元币种：人民币

主要会计数据	2021年	2020年	本期比上年同期增减 (%)	2019年
营业收入	3,909,727,576.58	3,285,355,632.15	19.00	3,371,003,476.55
扣除与主营业务无关的业务收入和不具备商业实质的收入后的营业收入	3,852,865,554.27	3,244,315,742.91	18.76	3,309,404,299.91
归属于上市公司股东的净利润	120,656,333.41	-559,592,484.36	不适用	21,637,709.18
归属于上市公司股东的扣除非经常性损益的净利润	25,389,428.69	-603,116,556.57	不适用	-22,114,317.63
经营活动产生的现金流量净额	-785,096,085.77	1,030,314,085.94	-176.20	442,657,881.62
	2021年末	2020年末	本期末比上年同期末增减 (%)	2019年末
归属于上市公司股东的净资产	2,837,244,344.88	2,711,549,495.43	4.64	2,732,538,704.89
总资产	7,438,308,376.74	7,370,734,907.12	0.92	6,225,409,012.08

(二) 主要财务指标

主要财务指标	2021年	2020年	本期比上年同期增减 (%)	2019年
基本每股收益 (元 / 股)	0.09	-0.43	不适用	0.02
稀释每股收益 (元 / 股)	0.09	-0.43	不适用	0.02
扣除非经常性损益后的基本每股收益 (元 / 股)	0.02	-0.46	不适用	-0.02
加权平均净资产收益率 (%)	4.25	-20.51	不适用	0.78
扣除非经常性损益后的加权平均净资产收益率 (%)	0.89	-22.11	不适用	-0.80

报告期末公司前三年主要会计数据和财务指标的说明

√适用 □不适用

公司 2021 年度归属于上市公司股东的净利润比上年同期增加 68,024.88 万元，主要系：

1. 海外工程归属于上市公司股东净利润同比增加 3,473.41 万元，主要系①本期孟加拉 400KV GIS 项目、孟加拉 Shahjibazar 电厂建设以及库尔纳 200-300MW 电厂项目的完工进度大幅提高，国内外疫情等不确定因素影响减少，项目毛利相比上期增加较多；②孟加拉国家电网升级改造项目去年年底开工建设，本期贡献利润。

2. 子公司上海金亨汽车线束有限公司为劳动密集型企业，去年同期由于疫情原因，按规定停工停产、人员隔离等导致人工成本比例急剧上升，进而造成公司亏损。今年国内疫情防控形势好转，企业逐步复工复产，汽车线束订单同比增加，部分新项目开始量产，部分老项目年降期满，

部分项目售价调增，铜补收入得到落实，经营情况获得改善，净利润同比增加 33,092.33 万元，实现扭亏为盈。

3. 本年度公司通过协议转让方式将所持武汉永鼎光通科技有限公司的部分股权转让予非关联第三方，合并报表确认相关净收益 8,413.01 万元。

八、境内外会计准则下会计数据差异

(一) 同时按照国际会计准则与按中国会计准则披露的财务报告中净利润和归属于上市公司股东的净资产差异情况

☐ 适用 ☒ 不适用

(二) 同时按照境外会计准则与按中国会计准则披露的财务报告中净利润和归属于上市公司股东的净资产差异情况

☐ 适用 ☒ 不适用

(三) 境内外会计准则差异的说明：

☐ 适用 ☒ 不适用

九、2021 年分季度主要财务数据

单位：元币种：人民币

	第一季度 (1-3 月份)	第二季度 (4-6 月份)	第三季度 (7-9 月份)	第四季度 (10-12 月份)
营业收入	825,762,275.86	1,133,531,781.77	855,133,854.98	1,095,299,663.97
归属于上市公司股东的净利润	120,530,282.02	6,779,222.24	13,553,712.61	-20,206,883.46
归属于上市公司股东的扣除非经常性损益后的净利润	6,612,156.26	4,438,848.78	1,204,153.6	13,134,270.05
经营活动产生的现金流量净额	-155,660,911.11	-357,250,957.71	-86,981,455.69	-185,202,761.26

季度数据与已披露定期报告数据差异说明

☐ 适用 ☒ 不适用

十、非经常性损益项目和金额

☒ 适用 ☐ 不适用

单位：元币种：人民币

非经常性损益项目	2021 年金额	附注（如适用）	2020 年金额	2019 年金额
非流动资产处置损益	36,843,772.56		-3,209,399.92	87,284.34
越权审批，或无正式批准文件，或偶发性的税收返还、减免				
计入当期损益的政府补助，但与公司正常经营业务密切相关，符合国家政策规定、按照一定标准定额或定量持续享受的政府补助除外	48,108,094.78		56,884,101.70	46,760,624.90
计入当期损益的对非金融企业收取的资金占用费				
企业取得子公司、联营企业及合营企业的投资成本小于取得投资时应享有被投资单位可辨认净资产公允价值产生的收益				
非货币性资产交换损益				
委托他人投资或管理资产的损益	1,602,382.10		1,200,032.29	3,182,013.11

因不可抗力因素，如遭受自然灾害而计提的各项资产减值准备				
债务重组损益				
企业重组费用，如安置职工的支出、整合费用等				
交易价格显失公允的交易产生的超过公允价值部分的损益				
同一控制下企业合并产生的子公司期初至合并日的当期净损益				
与公司正常经营业务无关的或有事项产生的损益				-1,937,758.32
除同公司正常经营业务相关的有效套期保值业务外，持有交易性金融资产、衍生金融资产、交易性金融负债、衍生金融负债产生的公允价值变动损益，以及处置交易性金融资产、衍生金融资产、交易性金融负债、衍生金融负债和其他债权投资取得的投资收益	-3,639,717.63		5,646,901.56	10,620,753.25
单独进行减值测试的应收款项、合同资产减值准备转回				
对外委托贷款取得的损益				
采用公允价值模式进行后续计量的投资性房地产公允价值变动产生的损益				
根据税收、会计等法律、法规的要求对当期损益进行一次性调整对当期损益的影响				
受托经营取得的托管费收入				
除上述各项之外的其他营业外收入和支出	-846,627.57		-3,714,676.73	
其他符合非经常性损益定义的损益项目	43,249,445.05		337,270.83	
减：所得税影响额	28,105,591.00		5,804,384.16	10,725,926.34
少数股东权益影响额（税后）	1,944,853.57		7,815,773.36	4,234,964.13
合计	95,266,904.72		43,524,072.21	43,752,026.81

将《公开发行证券的公司信息披露解释性公告第1号——非经常性损益》中列举的非经常性损益项目界定为经常性损益项目的情况说明

☒ 适用 ☐ 不适用

本期收到软件企业增值税即征即退 703,626.10 元，系与公司正常经营业务密切相关，界定为经常性损益项目。

十一、 采用公允价值计量的项目

☒ 适用 ☐ 不适用

单位：元币种：人民币

项目名称	期初余额	期末余额	当期变动	对当期利润的影响金额
交易性金融资产	41,517,687.60	28,492,252.50	-13,025,435.10	900,685.88
应收账款融资	37,281,113.11	10,746,323.02	-26,534,790.09	0.00
其他非流动金融资产	30,519,425.84	22,793,527.81	-7,725,898.03	-2,634,502.23
合计	109,318,226.55	62,032,103.33	-47,286,123.22	-1,733,816.35

十二、 其他

☐ 适用 ☒ 不适用

第三节 管理层讨论与分析

一、经营情况讨论与分析

报告期内，公司坚持“光电交融，协同发展”的战略布局，秉承“以人为本，以诚载信，质量为根，创新为魂”的核心价值观，做强做专传统业务同时，积极布局光芯片、光器件、数据中心互联以及海底电缆等新产业，业务结构进一步优化。报告期内，在光通信领域，光纤光缆产品结构优化，海外业务稳定增长；光芯片、光器件、光模块、DCI（数据中心互联）子系统形成完整业务链条。在电力传输领域，公司海外电力工程业务稳健展业，已开工工程稳步推进；电线电缆业务精心布局，新开发电缆产品获得市场认可，产销量均有较大提高；汽车线束业务扭亏为盈，新项目线束逐步量产；高温超导业务技术领先，产业化应用曙光初现。同时，公司保持高强度的技术创新投入与“智改数转”投入，运营效率与经营质量较上一年显著提升。

2021 年，公司实现营业收入 39.1 亿元，同比增长 19.00%；实现归属于上市公司股东净利润 1.21 亿元。

（一）光通信产业

1. 光纤、光缆与业务企稳回暖，产品结构持续优化，海外业务稳步增长

2021 年，光纤光缆行业上游原材料价格大幅度上涨。公司主动调整销售结构，压缩和不承接亏损订单，增加非运营商和海外市场开拓力度。2021 年非运营商和海外市场订单占比从年初的不足 30%提高至第四季度的超过 40%，取得成效。

公司数款 OM（多模）光纤、保偏光纤等特种应用光纤产业化工作有序推进。报告期内，公司完成工艺规划、设备设计、设计院选定以及主要设备备件的采购等，预计 2022 年可完成批量生产。本项目建成后将有利于完善产业链，丰富公司产品结构，填补市场空白，进一步提升市场竞争优势。

公司自 2018 年开拓拉美市场，经过持续不懈的努力，实现了销售额快速增长。公司产品持续得到墨西哥等国家的重点客户的认可，获得优异供应商评价。未来，公司将深耕以墨西哥为中心的拉美市场，以“墨西哥+巴拿马”双运作中心为依托，提升光缆业务海外销量，并不断探索新业务模式，与合作伙伴开展适合不同场景的、多样化的合作，不断为客户与合作伙伴创造价值，同时做到始于拉美，不止于拉美。当前，公司已开启以德国为中心的欧洲市场拓展调研，计划在中长期内构筑以大西洋为中心的海外“粮仓”综合业务板块，涵盖典型发展中国家和典型发达市场。

2. 抢抓“数字经济”发展机遇，初步形成光芯片、光器件、光模块、DCI（数据中心互联）子系统完整业务链条

基础设施是“数字经济”建设和运行的重要基础，而“数字经济”基础设施建设为公司创造了业务发展机会，尤其 5G 与固网宽带“双千兆”和数据中心建设，直接促进公司光芯片、光器件、光模块、光设备业务发展。报告期内，公司持续深化“从芯片到器件、从器件到模块、从模

块到系统”的全产业链构建：其中 AWG（阵列波导光栅）和滤波片系列波分产品已实现在 2021 年稳定供货，激光器芯片和 DCI（数据中心互联）子系统等仍在业务初期，以研发为主，对公司收入和利润贡献较小，但将成为公司未来的重要利润增长点。

针对光芯片行业独有的种类复杂，需求驱动，可靠性要求高的特点，公司在光芯片方面选择 IDM（垂直一体化）模式，实现设计、制造、封测、销售垂直整合的半导体产品模式。公司研发生产的芯片和器件，除满足自用封装光模块外，也直接对外销售，延展合作伙伴，最终形成从芯片到设备的全产业链布局，获得强大的市场竞争力。

（二）电力传输产业

1. 电力工程业务严密部署，积极应对海外疫情不利影响，稳健开展海外业务

2008 年至今，公司累计承揽输变电和电站的总承包项目合同额近 30 亿美元、已成功交付超 15 亿美元，在南亚以孟加拉国为中心辐射周边，在东非以埃塞俄比亚为中心辐射周边，长期扎根这些“一带一路”沿线国家。

鉴于当前复杂多变的国际政治经济局势，公司采取谨慎稳妥策略，稳固并深挖现有市场、精细化抓好现有项目、按时交付精品工程积累口碑、保证充裕的储备资金。报告期内，因孟加拉 400KV GIS 项目，孟加拉 Shahjibazar 电厂建设、孟加拉国家电网升级改造项目以及库尔纳 200-300MW 电厂项目的启动和稳步推进，海外电力工程实现营业收入人民币 12.96 亿元，比上年同期增加 20.95%。

2. 电线电缆业务在高端细分市场发力，提升电缆附加值，产品结构不断优化

面对电线电缆市场的激烈竞争，公司在自动化设备用电缆、车用低压以及新能源电缆、军工用电缆、特种电缆等细分领域精心布局，坚持稳健经营的策略，小步快走，快速完成项目的规划和投资建设并形成产能。报告期内，公司在汽车用的高、低压电缆上取得了较好业绩，新开发多种电缆取代进口电缆，如防虹吸电缆取代竞品电缆应用于康明斯发动机。另外，公司在光伏与风能、军工及特种电缆领域内的产品具备竞争力。当前，公司已在军工特种电缆领域取得多项发明专利，如 260°C 温度等级低噪音电缆、超低温电缆等，产品得到客户高度认可。报告期内，公司电线电缆产品线进一步丰富，产销量均有较大幅度提升。

3. 传统汽车线束稳中有进，新能源汽车线束取得突破，线束业务发展后劲充足

报告期内，在芯片短缺和疫情散发的双重交叉挑战下，线束业务稳中有进，实现了扭亏为盈。汽车线束订单同比增加、部分新项目开始量产，使营业收入超 12.81 亿元，较上年同比增长 14.31%。2021 年，公司在上年度新能源客户基础上与更多新能源新兴汽车品牌接触和展开合作。公司于报告期内先后通过了蔚来汽车、智己汽车、滴滴汽车、岚图汽车等客户的体系认可，并争取到了上述客户部分新项目开发的业务，成为其供应链中的重要成员。报告期内，共有来自上汽大众、华为、华人运通、滴滴、康明斯等客户的 18 个新项目在金亭线束定点，包括上汽大众整车线束项目和新一代发动机线束项目，华人运通电动车高压整车线束项目，美国康明斯新车型线束项目，上汽通用电动车座椅线束以及滴滴汽车产品的部分线束，为公司今后的可持续发展打下

良好的基础。报告期内，全自动化高压线束产品生产线正式开始量产，为上述客户提供高质量产品。同时，公司今年进一步完善了高压车间信息化生产系统，确保所有生产过程参数都具有精确的可追溯性。

4. 高温超导头部地位增强，持续创新与业务场景探索是两大发展主线

公司持续提升高温超导带材性能，拓宽加深超导业务“护城河”。公司凭借自身核心能力寻求“项目合作、研发-生产-销售、国家政策资源支持”多管齐下，积极与国内超导技术应用单位以及相关科研院所开展合作，主导或参与超导技术应用示范工程及项目，国家 863、省科技厅的产学研以及省科技成果转化、省工信厅的重大技术攻关、苏州市姑苏重大创新团队等科研及人才项目。公司以市场推经营，以技术促产业，以核心能力优势和产业化能力获得政策支持，以科研和示范项目推进超导材料和产品的推广应用，继续推进带材产品销售、材料应用科研及超导（通用）电气产品销售，超导带材产品标准化和超导（通用）电气产品应用示范化、超导科研成果工业化多力齐发，在材料市场和应用项目拓展方面继续开拓军民两用两个科研领域，工业部门、电网系统和科研单位等市场。报告期内，高温超导带材及项目应用收入增加，产业化曙光初现。

5. 立足国家海洋强国战略，积极布局海底电缆业务

近年，我国将推动海洋经济发展作为海洋强国战略的一条主线，加强对海洋领域的开发建设，努力实现海洋经济成为中国经济新的增长点，有效落实“依海富国”战略。报告期内，公司在通州湾江海联动开发示范区设立全资子公司，计划生产远近海域电力传输所需的高压、超高压、交流、直流，以及动态柔直、脐带缆等多种海底电缆，以满足海上风电、海洋油气、海洋勘探等海洋经济基础设施对海底电缆的需求，支持国家双碳目标及海洋发展等国家战略的实施。

二、报告期内公司所处行业情况

（一）光通信产业

1. 5G、固网宽带“双千兆”网络建设提速，上游原材料价格上涨考验业内企业

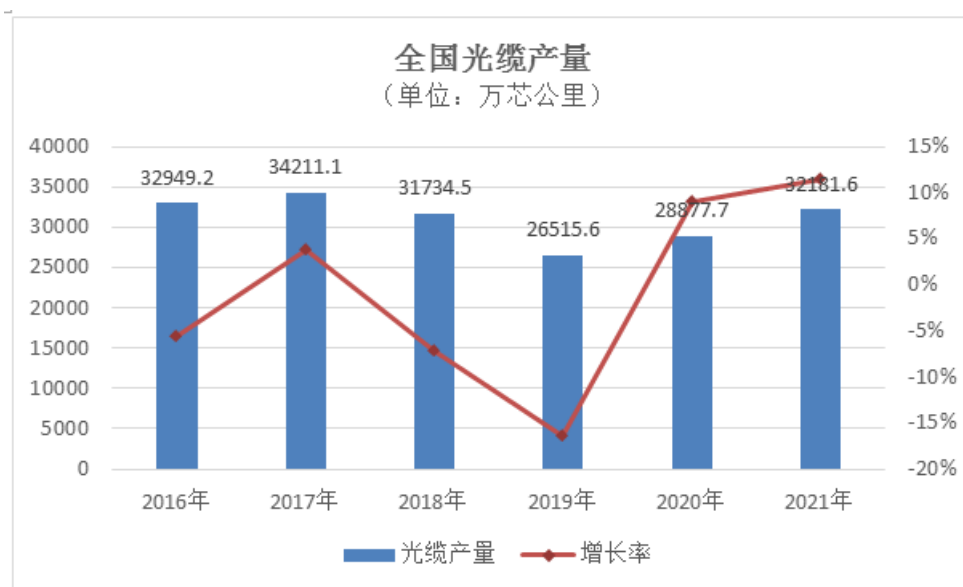
当前，新一轮科技革命和产业变革在全球深入发展，特别是新冠肺炎疫情发生后，在线教育、远程医疗、远程办公等应用快速发展，各领域对网络的依赖不断增强，夯实网络基础设施成为各国共识。“双千兆”网络是制造强国和网络强国建设不可或缺的“两翼”和“双轮”，是新型基础设施的重要组成和承载底座，在拉动有效投资、促进信息消费和助力制造业数字化转型等方面发挥着重要的作用。

党中央、国务院高度重视 5G 和千兆光网建设发展。十九届五中全会提出，“系统布局新型基础设施，加快第五代移动通信、工业互联网、大数据中心等建设”。2021 年《政府工作报告》明确要求，“加大 5G 网络和千兆光网建设力度，丰富应用场景”。

据工信部统计，全国有超过 300 个城市启动千兆光纤宽带网络建设，全年互联网宽带接入投资比上年增长 40%。截至 2021 年底，建成 10GPON 端口 786 万个，已经具备覆盖 3 亿户家庭能力。

从用户规模看，“双千兆”用户数迅速扩大。截至 2021 年底，5G 移动电话用户达 3.55 亿户，千兆及以上接入速率的用户达到 3456 万户，比上年末净增 2816 万户。农村宽带用户总数达 1.58 亿户，全年净增 1581 万户，比上年末增长 11%。农村光纤实现与城市“同网同速”。

光纤、光缆以及光模块、光器件是 5G、固网宽带“双千兆”网络建设的基础，将受益于通信网络建设提速，市场需求增长。但是原材料价格的上涨也导致光缆等生产成本的提高，业内企业通过新产品、新技术等提效降本，并纷纷加大海外市场开拓力度。



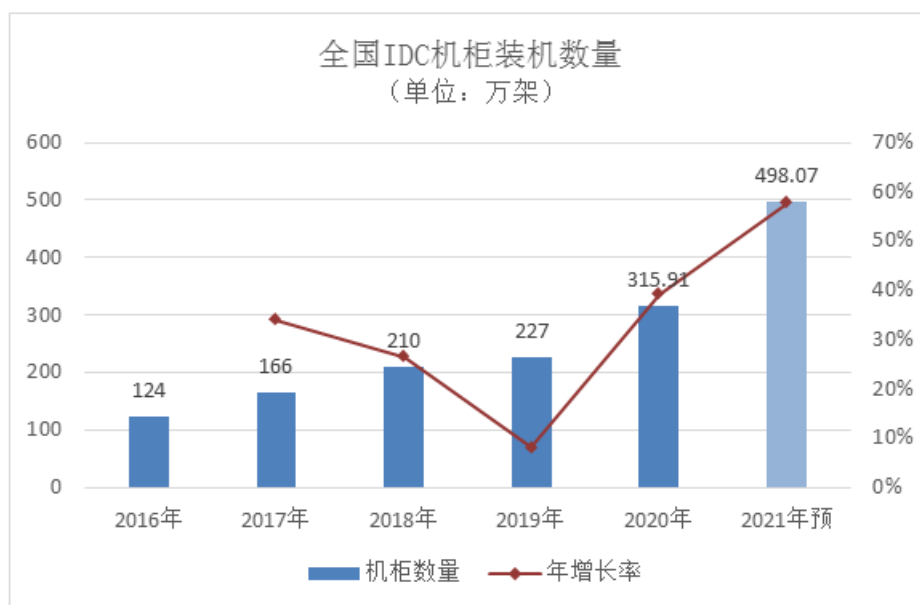
数据来源：工信部《2021 年通信业统计公报》

2. IDC（互联网数据中心）建设步伐加快，数据中心互联需求和“东数西算”启动，进一步推动光模块、光器件市场规模不断扩大

5G、云计算、人工智能等新一代信息技术快速发展，信息技术与传统产业加速融合，数字经济蓬勃发展。IDC（互联网数据中心）作为各个行业信息系统运行的物理载体，已成为经济社会运行不可或缺的关键基础设施，在数字经济发展中扮演至关重要的角色。

当前，国家政策引导多元主体共同建设数据中心，鼓励不同主体在数据中心建设运营中发挥各自优势，推动基础电信企业强化网络等基础设施建设，引导第三方数据中心企业提供差异化、特色化服务，支持互联网企业创新行业应用。在 2022 年 2 月，国家发改委、中央网信办、工信部、国家能源局联合发文同意在多地启动建设国家算力枢纽节点，初步阶段规划 10 个国家数据中心集群。全国一体化大数据中心体系完成总体布局设计，“东数西算”正式启动。“东数西算”工程将进一步提升 IDC（互联网数据中心）投资景气度。

根据 CDCC（中国工程建设标准化协会信息通信专业委员会数据中心工作组）《2021 年中国数据中心市场报告》统计，截止 2021 年 10 月 31 日国内新增数据中心机架达到 99.15 万架，全国数据中心机柜数量达到 415.06 万架，年度增长率超 30%，全年中国数据中心基础设施投资规模预计达到 1870 亿元，数据中心投资延续 2020 年的高增长态势。



数据来源：中国工程建设标准化协会信息通信专业委员会数据中心工作组 CDCC

IDC（互联网数据中心）的建设带来数通光模块的大规模需求。根据研究机构 Omdia 2020 年预测，在未来 5 年内，应用于数通市场的光模块占比将从目前的 40% 左右提高到 60%。同时，5G、大数据、云计算、物联网等应用市场快速发展，带动数据通信市场持续上量，高速光模块需求将持续爆发，光芯片国产化前景广阔。

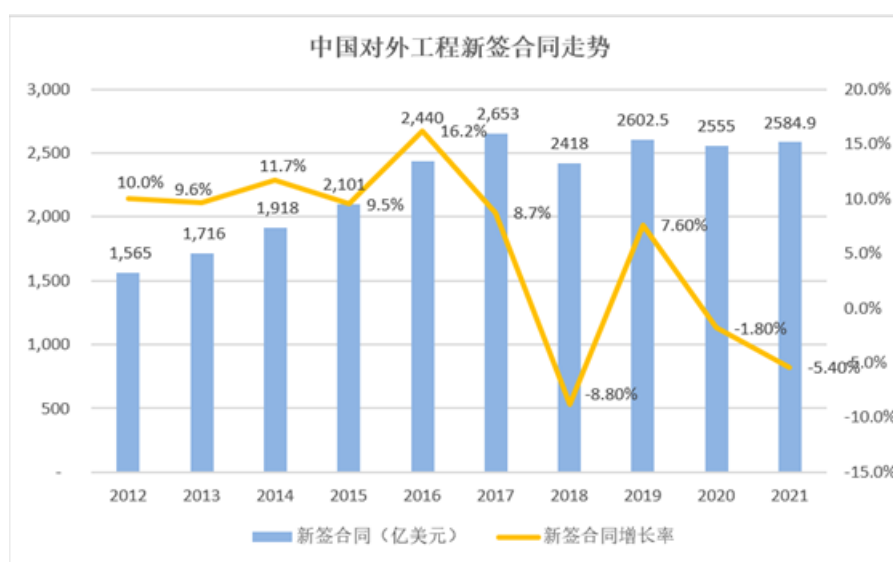
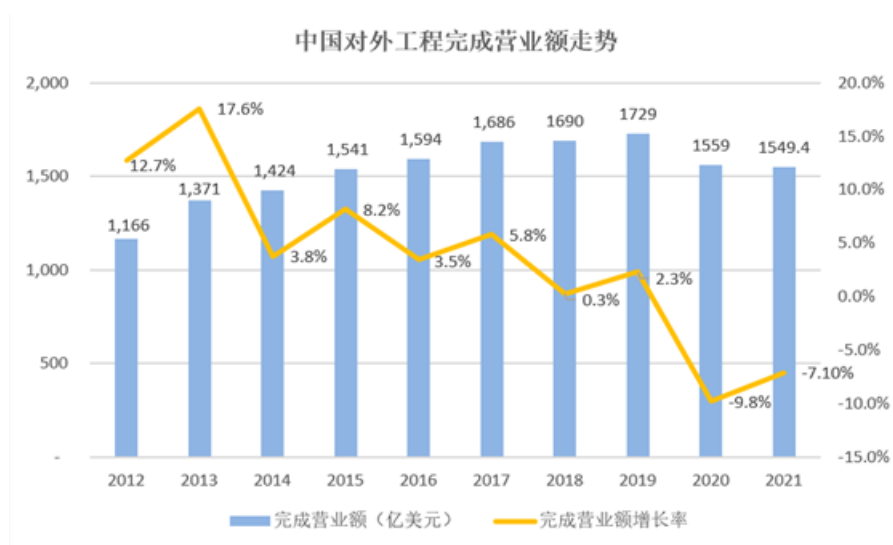
（二）电力传输产业

1. 电线电缆行业成熟，市场规模保持小幅平稳增长：

我国电线电缆行业是国民经济最大的配套行业之一，是机械行业中仅次于汽车的第二大细分行业，市场规模超万亿元。近年来，伴随着我国经济的快速增长以及工业化、城镇化进程的加快，带动了电力、石油、化工、城市轨道交通、汽车、建筑、新能源及船舶等行业的快速发展，特别是电网改造加快、特高压工程相继投入建设，保证电线电缆行业持续的平稳增长态势。智研咨询预计 2021 年我国电线电缆销售收入达 1.1 万亿元，同比增长 3.6%。

2. 海外工程市场新签与完成合同额基本企稳

2020 年受海外新冠疫情等因素影响，我国对外承包工程业务收缩，但 2021 年已基本企稳。据商务部对外投资和经济合作司网站的统计数据：（1）2021 年，我国对外承包工程业务完成营业额 1,549.4 亿美元，同比下降 0.6%；新签合同额 2,584.9 亿美元，同比增长 1.2%；（2）2021 年，我国企业在“一带一路”沿线的 60 个国家新签对外承包工程项目合同 6,257 份，新签合同额 1,340.4 亿美元，同比下降 5.2%，占同期我国对外承包工程新签合同额的 51.9%；完成营业额 896.8 亿美元，同比下降 1.6%，占同期总额的 57.9%。



3. 绿色低碳的能源变革，加速超导应用产品的产业化落地

高温超导技术是 21 世纪电力工业的高新技术储备之一，具有广阔的应用前景和巨大的市场潜力。第二代高温超导带材及应用产品将在许多重要领域如绿色能源、智能电网、军事工业、医疗器械、交通及科学研究等领域被大力推广应用。然而，当前除了某些无法取代的特定领域，无需考虑超导应用的综合成本而大规模应用超导材料以外，由于超导材料的成本较高，现阶段的大规模应用存在一定障碍。

随着《国家适应气候变化战略 2035》、《碳排放权交易管理办法（试行）》等碳中和政策的密集出台，碳去化进程的持续推进，节能减排成为当前经济发展亟需解决的课题，而高温超导已在金属加热、超导风机、可控核聚变堆、磁悬浮、电力电缆等新材料应用领域具备应用基础。第二代高温超导带材实现超导金属加热已实现了多台产业化设备交付使用。随着超导应用战略地

位的不断提高，一些知名投资公司和多家上市公司也持续深入投资超导应用。总体上，当前各类超导应用产品的产业化落地预期增强。

4. 汽车行业发展企稳，新能源汽车翻番增长，汽车线束市场规模稳中有升

根据中国汽车工业协会（CAAM）发布的数据，2021 年新车销量同比增长 3.8%，至 2,627.5 万辆，产量同比增长 3.4%，至 2,608.2 万辆，结束了自 2018 年以来连续三年下降的局面，同时产销总量连续 13 年稳居全球第一。从各细分市场全年的表现来看，新能源汽车成为年度最大亮点，全年销量超过 350 万辆，同比增长 157%，市场渗透率提升至 13.4%。根据中汽协预测，2022 年新能源汽车产销量将达到 500 万辆，增速明显。“碳达峰”与“碳中和”的“双碳”目标，将加速新能源汽车尤其是纯电动汽车的快速发展，高压线束的需求预期明显提高。

5. 海上风电蓬勃发展，新增并网容量远高于累计并网量

海上风电及其相关产业作为海洋经济的重要组成部分，在促进我国新能源转型、海洋经济发展等方面具有重要意义。海上风电因为风能资源丰富，不占用土地，噪声影响小而成为沿海地区最具竞争力的绿色能源。在能源需求和“双碳”目标的双重背景下，加大深远海海上风电开发力度成为必然趋势。“十四五”规划和 2035 年远景目标纲要中明确有序发展海上风电，建设广东、福建、浙江、江苏、山东等海上风电基地。

受补贴退坡预期的影响，2021 年迎来中国海上风电“抢装潮”，装机并网容量呈现爆发式增长，国内海上风电市场的迅速扩容，强劲推动了本土产业链的扩展和升级。国家能源局统计数据显示，2021 年我国海上风电新增并网 1,690 万千瓦，是此前累计并网总规模的 1.8 倍；截至 2021 年底，累计装机量已达 2,638 万千瓦，跃居世界第一。



数据来源：国家能源局发布数据

三、报告期内公司从事的业务情况

公司在数十年的发展历程中，始终以诚信为基础，国际化发展为方向，战略和人才为依托，技术创新为重点。目前已形成了“光电交融，协同发展”的战略布局。

(一)光通信产业

光通信产业立足“光棒、光纤、光缆”等网络基础通信产品，延伸光芯片、光器件、光模块等产品及大数据采集分析应用与信息服务，以细分行业的全产业链布局为核心竞争力，逐步实现从芯到线到设备传输到数据收集的产业布局。主要产品及应用如下：

1. “棒纤缆”

主要产品为光纤预制棒、通信光纤、通信光缆、特种光缆、室内光缆、蝶形光缆、光电复合缆、通信电缆、数据电缆。



图 1：GYTY53 架空直埋光缆



图 2：GYFTY63 全介质光缆

主要应用于国家重点工程如：中国电信、中国移动、中国联通、中国广电等投资的通信网络建设，通信设备公司的通信设备，国内外公路交通、地铁、轻轨、航空等工程项目等。产业经营模式主要是“研发-采购-生产-销售-服务”一体化的模式。根据国内外客户的不同需求研发生产各类产品；严格管控各类原材料供应商并通过网络平台阳光招标模式确定价格及中标比例；主要通过客户的集采投标获得订单份额；公司根据客户订单采用柔性模式生产以满足需要。2021 年，公司特纤项目组计划采用自主研发的生产设备和工艺技术，实现 OM3、OM5 等多模光纤、保偏光纤在内的多系列特种应用光纤的产业化。公司在拉美市场销售额稳定增长，得到墨西哥等重点客户的认可，并开启了以德国为中心的欧洲市场拓展调研。

2. 光芯片、光器件、光模块

主要产品为 AWG（阵列波导光栅）和 Filter（滤波片）两大类的从芯片到器件到模块的全系列波分产品、激光器芯片、DCI（数据中心互联）子系统等，为骨干网、城域网、接入网、数据网络、广电网、光纤传感等领域提供芯片、器件、模块、设备等全系列产品 and 解决方案。




图 3：半有源局端模块（5G 前传）



图 4：无热型 AWG

公司在光芯片方面选择 IDM（垂直一体化）模式，实现设计、制造、封测、销售垂直整合的半导体产品模式。公司研发生产的芯片和器件，除满足自用封装光模块外，也直接对外销售延展合作伙伴。2021 年公司生产的 Filter（滤波片）芯片实现了 100GDWDM（密集波分复用）及各类跳片芯片的批量化生产，在国内同类产品的国有替代厂商中技术水平位居前列；投资研发生产激光器芯片，目前已经通过了几款芯片的小批量验证；同时基于已有产业链的优势，开发研制 DCI（数据中心互联）子系统，实现布局的闭环。

3. 大数据与网络安全

主要产品是以 5G 融合通信技术、大数据采集分析、互联网安全和电信+行业应用软件为基础，推出的 CSP（消息运营）平台产品，为千行百业打造定制化解决方案。主要应用于电信运营商的互联网系统管理、网络安全及大数据挖掘分析，应用行业覆盖政务、汽车、航空、物流、教育等领域。其业务模式主要通过公开招投标形式参与通信等运营商、行业的公开招标，后续通过签订框架协议或具体合同订单提供产品和服务。2021 年度，公司完成了 CSP（消息运营）平台的研发，探索了汽车、教育等场景的解决方案。

（二）电力传输产业

电力传输产业包含电缆、特缆、EPC 电力工程总承包、超导电力和汽车线束等业务，经过多年的统筹布局，形成了“电线电缆—汽车线束—超导电力—海外电力工程”协同发展的产业格局，并不断推动新能源、新材料的创新发展及转型升级。具体情况如下：

1. 电力电缆

产品覆盖射频电缆、泄漏电缆、工业控制缆、计算机电缆、光伏电缆、风能电缆、储能电缆、耐火电缆、总线电缆、汽车用高低压电缆、传感器、汽车总线、军工及特种电缆等。



图 5：矿用控制电缆



图 6：泄漏电缆

主要应用于工业控制、汽车及军工领域。业务模式为主要通过与客户签订合同的方式直接销售产品，同时根据客户对于产品的规格、型号、长度、性能的要求，实行“以销定产”。2021 年，公司重点在工业控制电缆产品上进行布局，生产主要应用于自动化设备用装备电缆，已形成一定销售规模。在汽车用电缆上加大研发投入，开发出的多种电缆取代进口电缆。在军工及特种电缆上取得多项发明专利，产品得到客户高度认可。公司在通州湾示范区设立全资子公司，计划生产用于远近海域电力传输的多种海底电缆。

2. 海外电力工程

专注于电站和输电网的海外电力工程总承包，是从设计、供货、安装、调试到维护服务的集成型一体化解决方案服务商。



图 7：孟加拉 400/230KV GIS 变电站项目 图 8：孟加拉国家电网升级改造项目

该产业板块采取“工程设计+设备采购+土建施工+安装调试”的经营模式，专注于发电、变电、输电和配电的电力工程。公司依托国家打造“一带一路”和“中孟缅印经济走廊”的战略号召，近年来扎根孟加拉国、老挝、埃塞俄比亚、赞比亚等“一带一路”沿线国家，抓住机遇，拓展输变电和发电厂的总承包业务，承接工程合同金额累计近 30 亿美元。2021 年，公司在经历原材料价格上涨、运费大幅上涨、人民币兑美元汇兑波动、巨额防疫成本等不利因素冲击后，快速调整适应，开工建设“孟加拉国家电网公司电网升级改造”项目，实现盈利能力重新企稳，并加大市场开拓力度，积极争取新项目储备。

3. 超导电力

主营产品是第二代高温超导带材及其应用设备，以及超导（通用）电气产品。二代高温超导带材可广泛应用于风电、核电、电网、交通、医疗、军事、重大科学工程等领域。电力方面，超导带材代替传统的铜材的应用产品有超导风机、超导电缆、全超导可控核聚变堆、超导故障电流限流器、超导发电机等。



图 9：高温超导带材

公司经营模式主要为“项目合作、研发-生产-销售、国家政策资源支持”多管齐下，以科研和示范项目推进超导材料和产品的推广应用，推进带材产品销售、材料应用科研及超导（通用）电气产品销售，超导带材产品标准化和超导（通用）电气产品应用示范化、超导科研成果工业化，在材料市场和应用项目拓展方面开拓军民两用两个科研领域，以及工业部门、电网系统和科研单

位等市场。2021 年，公司开发的超导限流器产品技术通过了省级新技术、新产品鉴定，获得国际先进的新产品鉴定。公司承担的江苏省重大技术攻关项目“基于第二代（YBCO）高温超导材料的直流输电及消磁电缆研制技术”通过验收。公司与省电力公司和吴江区政府正式签订关于“冷绝缘高温超导直流电缆”项目建设协议，该项目将为未来在电网系统推进老城区综合电力升级改造和节能降耗方面提供更准确的实用比对数据，推动超导电缆的实用化进程。

4. 汽车线束

主要从事常规低压汽车整车线束、新能源高低压线束的设计研发、生产制造和销售。产品属于定制型产品，不同整车厂商及其不同车型均有着不同的设计方案和质量标准。当前公司生产线束涵盖了整车应用，主要包括：车身总成线束、仪表板线束、门控系统线束、安全气囊线束、车顶线束、车前线束、电喷发动机线束、新能源高压线束等多个产品类型。



图 10：车身总成线束



图 11：高压线束

主要客户为上汽大众、上汽通用、沃尔沃等传统主机厂和蔚来汽车、天际汽车、华人运通、华为等新能源汽车主机厂，以及康明斯商用发动机线束以及远景储能等等。除传统制造业的采购、生产、销售形式外，同步研发、设计和销售是汽车线束行业特有的经营模式。公司通过招投标方式与客户签订合同，获得量产供应商合作关系，并根据客户的需求提供线束产品，与下游客户结为供应链伙伴，实现产品销售。2021 年，尽管受主机厂“缺芯”影响以及国内外疫情影响，公司业务仍然完成既定目标并保持稳定向好的增长势头，全自动化高压线束产品生产线正式开始量产，高压业务同比 2020 年实现超过 600% 的增幅；公司争取到来自上汽大众，华人运通，康明斯等客户的 18 个新项目定点，并争取到了滴滴汽车、岚图汽车和远景新能源的新项目开发业务。

四、报告期内核心竞争力分析

√适用 □不适用

（一）以创新为主线，持续推进企业高质量发展

公司于 2021 年度连续第 15 年被评为“中国光通信最具综合竞争力企业十强”和“中国光纤光缆最具竞争力企业十强”，中国电子元件行业“元件百强”。报告期内，在光纤光缆方面，公司在全干式光缆、大芯数光缆等方面取得了较大的研发技术成果；在大数据通信方面，公司研发的 CSP（消息运营）平台，在领域内有一定先发优势；在光电子方面，公司在构建从芯片到器件到模块最终到系统集成全产业链布局；电力电缆方面，公司加大对特种电缆研发和设备升级投入，取得多项发明专利。此外，公司以优质的产品质量及良好的服务赢得了良好的品牌形象。

“以诚载信、永无止境”的企业精神，已深入到公司生产操作、日常管理、科研创新、营销服务等各个环节。公司上下一心，力求打造全球化竞争自主品牌。2021 年，公司的汽车线束获得苏州市质量奖。

（二）顺应国家战略大势，抢抓发展机遇，布局“十四五”产业规划

公司积极顺应国家政策指引，紧密贴合大环境下的发展趋势。本年度公司重新进行战略梳理，形成了光通信和电力传输两大产业，光通信产业主营“光芯片、光器件、光模块”，“光棒、光纤、光缆”，“大数据采集分析应用”等产品和服务，电力传输产业包含电缆、特缆、EPC 电力工程总承包、超导电力和汽车线束等业务。两大产业协同发展，相互促进。公司的业务紧跟国家政策，与“互联网+”、“5G”、“数字中国”、“新能源”、“新基建”、“一带一路”、“中孟缅印经济走廊”、“车联网”、“绿色消费”、“新材料”、“物联网”、“大数据”以及“东数西算”等时下热点政策息息相关。公司紧跟国家产业政策，为旗下各产业板块的业务拓展提供了有力保证，为“十四五”期间的企业发展，打好坚实的基础。

（三）光电产业优势互补，发挥协同效应

公司的主营业务涵盖了线缆制造、通信器件研发制造及系统集成，并向大数据产业进一步迈进，延伸了光通信产业布局。公司也从单一通信线缆制造向产业最高端延伸，同时覆盖到通信全产业，成为集成型、一体化综合解决方案提供商。

目前，公司已做好产业链、供应链、创新链的战略布局和优化升级，将在未来一段时间持续推进“光电交融，协同发展”的战略理念：光通信产业的电线电缆制造对汽车线束、海外工程降本提质、扩大市场规模起到了支撑作用；电力传输板块的汽车线束对光通信产业的电线电缆应用有一定的促进作用，海外工程亦可以带动线缆产品出口，超导产业为线缆行业的前瞻性发展，先进产品的率先布局提供了引领性的方向。各产业板块齐头并进，协同效应愈加明显。

（四）全球化、高端化、共赢的战略思维

公司具有敏锐的市场洞察能力，根据市场需求及采购模式灵活组织生产经营，拥有强大市场开拓和销售队伍组织能力，以及可持续的市场开拓能力。

在国内通信产品市场，公司有二十多年的市场基础，特别是在运营商市场深耕多年，市场基础扎实，国内办事处除西藏以外实现了全覆盖。公司继续深耕海外市场，联合顺丰泰森控股（集团）有限公司等知名企业联合布局海外供应链，铺设全球网络，整合全球资源。在不断满足客户综合需求的过程中，与伙伴共赢。

公司海外电力工程板块定位东南亚和东非等“一带一路”沿线国家新生市场，把“工程总承包”不断创新升级至“总承包+金融”、“总承包+政府双优”的业务模式。从事海外工程的主体公司永鼎泰富获评首批江苏省级服务贸易重点企业（工程承包和建筑服务领域）。

（五）产研结合，继续推进“以人为本”的精细化管理/研发体系完备，国家级技术创新平台成果丰硕

公司持续积极推行卓越绩效管理体系。2021 年，公司开发的超导限流器产品技术通过了省级新技术、新产品鉴定，获得国际先进的新产品鉴定。公司“基于第二代（YBCO）高温超导材料的直流输电及消磁电缆研制技术”项目，通过江苏省重大技术攻关项目验收。

公司拥有国家级企业技术中心、博士后科研工作站等国家级创新平台，为公司汇聚了大批优秀创新人才。近年来公司的新型电气先进技术研究院加大了高端人才的引进力度，研发团队的研究范围也从原来单一的通信线缆产品研发扩大到了光棒光纤、通信设备、有源无源光电器件、通信软件、新能源汽车线束产品及超导材料、超导电缆、超导限流器应用等设计研发。

2021 年公司与南京邮电大学共同组建了“南邮-永鼎 5G 应用技术研究院”，推动 5G 消息应用的产业化落地。利用学校研和教学等优势资源，公司正开展 5G 相关的关键技术的研究，抢占“5G 新基建”产业竞争制高点。

（六）信息集成，着力推进智能车间、智能工厂建设

公司继续深入推进两化融合，以信息化带动工业化、以工业化促进信息化，开展光棒公司 MES 系统、成品仓智能仓储建设、工厂能源管理系统等项目建设，推动整个工厂的智能化数字化升级，打造“智能化、自动化、信息化、绿色化”生态工厂，全面提高企业整体智能制造水平和市场综合竞争力。公司曾获得江苏省省长质量奖、江苏省质量管理优秀奖等荣誉。公司的高性能全合成光纤预制棒制造工厂获得 2021 年度苏州市级智能工厂认定。

公司旗下的金亨线束确定了多个三合一自动化设备、四合一自动化设备、物流 AGV 系统、全自动插接机等自动化生产设备的开发和引入。同步推进生产信息化，将 WCS\MES 系统延伸到每一个工位，全自动高压线束生产线也正式投入量产运营。公司获得了江苏省 2021 年大数据产业发展试点示范项目、江苏省工业互联网标杆工厂、江苏省科技民营企业、2021 年江苏省两化融合管理体系（升级版）贯标试点企业 AA 级荣誉、2021 年工业互联网平台创新领航应用案例、苏州市智能化改造和数字化转型标杆企业和优秀服务商、2021 年度市级打造先进制造业基地专项资金项目-省级示范智能车间奖励等荣誉称号。

五、报告期内主要经营情况

报告期内，营业收入 390,972.76 万元，营业成本 351,992.69 万元，营业税金及附加 881.05 万元，利润总额 13,904.49 万元，现金及现金等价物净增加额-72,475.70 万元。

（一）主营业务分析

1. 利润表及现金流量表相关科目变动分析表

单位：元币种：人民币

科目	本期数	上年同期数	变动比例（%）
营业收入	3,909,727,576.58	3,285,355,632.15	19.00
营业成本	3,519,926,927.30	3,275,419,605.92	7.46
销售费用	72,019,747.74	76,235,839.42	-5.53
管理费用	198,545,876.95	202,155,140.72	-1.79
财务费用	82,823,992.75	79,952,705.77	3.59
研发费用	155,885,478.78	167,074,162.57	-6.70

经营活动产生的现金流量净额	-785,096,085.77	1,030,314,085.94	-176.20
投资活动产生的现金流量净额	-171,746,844.62	-43,830,347.91	不适用
筹资活动产生的现金流量净额	237,664,336.75	300,805,657.69	-20.99

本期公司业务类型、利润构成或利润来源发生重大变动的详细说明

☐适用 ☒不适用

2. 收入和成本分析

☒适用 ☐不适用

报告期内，公司收入和成本具体分析如下：

(1). 主营业务分行业、分产品、分地区、分销售模式情况

单位：元币种：人民币

主营业务分行业情况						
分行业	营业收入	营业成本	毛利率 (%)	营业收入比上年 增减 (%)	营业成本比上年 增减 (%)	毛利率比上年 增减 (%)
制造业	2,421,637,703.32	2,249,962,547.80	7.09	12.49	5.25	增加 6.40 个 百分点
工程	1,296,148,480.89	1,136,068,048.65	12.35	20.95	8.82	增加 9.77 个 百分点
软件开发	135,079,370.06	93,680,354.33	30.65	578.43	374.69	增加 29.77 个 百分点
小计	3,852,865,554.27	3,479,710,950.78	9.69	18.76	8.69	增加 8.37 个 百分点
主营业务分产品情况						
分产品	营业收入	营业成本	毛利率 (%)	营业收入比上年 增减 (%)	营业成本比上年 增减 (%)	毛利率比上年 增减 (%)
光电缆及通讯设备	1,140,091,047.86	1,050,052,613.49	7.90	10.52	16.37	减少 4.63 个 百分点
海外工程承揽	1,296,148,480.89	1,136,068,048.65	12.35	20.95	8.82	增加 9.77 个 百分点
汽车线束	1,281,546,655.46	1,199,909,934.31	6.37	14.31	-2.88	增加 16.57 个 百分点
软件开发	135,079,370.06	93,680,354.33	30.65	578.43	374.69	增加 29.77 个 百分点
小计	3,852,865,554.27	3,479,710,950.78	9.69	18.76	8.69	增加 8.37 个 百分点

						百分点
主营业务分地区情况						
分地区	营业收入	营业成本	毛利率 (%)	营业收入比 上年增减 (%)	营业成 本比上 年增减 (%)	毛利率 比上年 增减 (%)
境内	2,315,093,502.52	2,151,057,747.60	7.09	19.11	9.65	增加 8.02 个 百分点
海外工程 承揽	1,296,148,480.89	1,136,068,048.65	12.35	20.95	8.82	增加 9.77 个 百分点
其他境外	241,623,570.86	192,585,154.53	20.03	5.52	-1.67	增加 5.84 个 百分点
小计	3,852,865,554.27	3,479,710,950.78	9.69	18.76	8.69	增加 8.37 个 百分点

(2). 产销量情况分析表

√适用 □不适用

主要产品	单位	生产量	销售量	库存量	生产量比 上年增减 (%)	销售量比 上年增减 (%)	库存量比 上年增减 (%)
光缆	万芯公里	604.01	596.45	18.40	-4.87	-5.57	69.78
铜缆	万对公里	62.60	62.47	3.78	67.51	71.62	3.56
汽车线束	万根	1,620.64	1,576.52	161.15	-6.11	-8.15	37.70

产销量情况说明

(1) 2021 年，光纤光缆行业上游原材料价格大幅度上涨。公司主动调整光缆产品销售结构，压缩和不承接亏损订单，增加非运营商和海外市场订单。2021 年光缆产量和销量分别为 604.01 万芯公里和 596.45 万芯公里，较 2020 年分别下降 4.87%和 5.57%，但非运营商和海外订单占比从年初的不足 30%提高至第四季度的超过 40%，取得成效。公司 2021 年末光缆库存量同比增加的主要原因系疫情影响发货。

(2) 公司 2020 年中标国内运营商，2020 年 9 月开始释放订单，2021 年运营商订单全部释放，销量急速增长；公司同时加大了海外市场、华为、以及非运营商市场销售，取得了显著成绩，2021 年铜缆全年产量及销量分别为 62.60 万对公里和 62.47 万对公里，较 2020 年分别增长 67.51%和 71.62%。公司 2021 年末铜缆库存量同比增加的主要原因系销量增加公司根据市场环境和销售预测动态安排库存。

(3) 汽车线束产品库存增加原因主要是 2021 年新增的通用 JCSB 项目从 9 月开始量产，公司根据客户预测 2022 年 1 月的需求量和公司自身的实际生产情况，提前准备的存货较多，造成 2021 年末的库存量较 2020 年末增加。

(3). 重大采购合同、重大销售合同的履行情况

□适用 √不适用

(4). 成本分析表

单位：元

分行业情况							
分行业	成本构成项目	本期金额	本期占总成本比例(%)	上年同期金额	上年同期占总成本比例(%)	本期金额较上年同期变动比例(%)	情况说明
光电缆及通讯设备		1,050,052,613.49	30.18	902,318,232.53	28.18	16.37	
海外工程承揽		1,136,068,048.65	32.65	1,044,008,695.12	32.61	8.82	
汽车线束		1,199,909,934.31	34.48	1,235,507,296.47	38.59	-2.88	
软件开发		93,680,354.33	2.69	19,734,855.98	0.62	374.69	
小计		3,479,710,950.78	100.00	3,201,569,080.10	100.00	8.69	
分产品情况							
分产品	成本构成项目	本期金额	本期占总成本比例(%)	上年同期金额	上年同期占总成本比例(%)	本期金额较上年同期变动比例(%)	情况说明
光缆、电缆及通讯设备	原材料	942,584,024.09	89.77	816,070,122.89	90.44	15.50	
光缆、电缆及通讯设备	人工工资	63,227,860.29	6.02	46,415,864.07	5.14	36.22	
光缆、电缆及通讯设备	折旧	20,435,597.84	1.94	17,059,648.94	1.89	19.79	
光缆、电缆及通讯设备	能源	19,899,860.76	1.90	18,522,266.04	2.05	7.44	
光缆、电缆及通讯设备	其他	3,905,270.51	0.37	4,250,330.59	0.47	-8.12	
汽车线束	原材料	903,234,061.43	75.28	918,385,616.67	74.33	-1.65	
汽车线束	人工工资	219,636,748.85	18.30	258,197,605.03	20.90	-14.93	
汽车线束	折旧	17,471,495.57	1.46	14,788,421.07	1.20	18.14	
汽车线束	能源	3,819,122.20	0.32	5,151,999.23	0.42	-25.87	
汽车线束	其他	55,748,506.26	4.64	38,983,654.47	3.16	43.00	
海外工程承揽	材料费	294,794,767.14	25.95	671,466,142.95	64.32	-56.10	
海外工程承揽	其他直接费	32,217,085.25	2.84	35,211,942.86	3.37	-8.51	
海外工程承揽	间接费用	182,736,103.08	16.08	85,520,492.29	8.19	113.68	
海外工程承揽	分包成本	626,320,093.18	55.13	251,810,117.02	24.12	148.73	
软件开发	材料费	82,831,859.59	88.42	11,843,423.23	60.01	599.39	
软件开发	人工费	66,130.00	0.07	7,830.00	0.04	744.57	
软件开发	其他直接费	10,782,364.74	11.51	7,883,602.75	39.95	36.77	

(5). 报告期主要子公司股权变动导致合并范围变化

√适用 □不适用

报告期内，公司因新设投资增加合并单位 7 家，为成都鼎集、鼎诚汽车、永鼎行远（贵州）、贵州永鼎云、永鼎海缆、永鼎一园、苏州芯鼎；因处置子公司部分股权而减少合并单位 3 家，为江苏欣益、永鼎电力、武汉光通。合并范围变化具体内容详见第十节财务报告“八、合并范围的变更”

(6). 公司报告期内业务、产品或服务发生重大变化或调整有关情况

☐适用 ☒不适用

(7). 主要销售客户及主要供应商情况

A. 公司主要销售客户情况

前五名客户销售额 50,337.24 万元，占年度销售总额 12.87%；其中前五名客户销售额中关联方销售额 0 万元，占年度销售总额 0%。

报告期内向单个客户的销售比例超过总额的 50%、前 5 名客户中存在新增客户的或严重依赖于少数客户的情形

☐适用 ☒不适用

B. 公司主要供应商情况

前五名供应商采购额 73,312.62 万元，占年度采购总额 20.83%；其中前五名供应商采购额中关联方采购额 0 万元，占年度采购总额 0%。

报告期内向单个供应商的采购比例超过总额的 50%、前 5 名供应商中存在新增供应商的或严重依赖于少数供应商的情形

☐适用 ☒不适用

3. 费用

☒适用 ☐不适用

单位：元

科目	本期金额	上年同期金额	变动比例（%）	原因说明
销售费用	72,019,747.74	76,235,839.42	-5.53	主要系公司本年采取降本增效措施，人力成本和差旅费同比减少。
管理费用	198,545,876.95	202,155,140.72	-1.79	无重大变化。
研发费用	155,885,478.78	167,074,162.57	-6.70	主要系公司本年着力推进新技术研发成果向市场成果转化，在相对成熟的技术投入有所减少。
财务费用	82,823,992.75	79,952,705.77	3.59	主要系公司本年融资总额增加导致的成本增加及外汇市场波动影响。

4. 研发投入

(1). 研发投入情况表

☒适用 ☐不适用

单位：元

本期费用化研发投入	155,885,478.78
本期资本化研发投入	27,464,756.58

研发投入合计	183,350,235.36
研发投入总额占营业收入比例（%）	4.69%
研发投入资本化的比重（%）	14.98%

(2). 研发人员情况表

√适用 □不适用

公司研发人员的数量	768
研发人员数量占公司总人数的比例（%）	18.39
研发人员学历结构	
学历结构类别	学历结构人数
博士研究生	5
硕士研究生	16
本科	314
专科	298
高中及以下	135
研发人员年龄结构	
年龄结构类别	年龄结构人数
30 岁以下（不含 30 岁）	135
30-40 岁（含 30 岁，不含 40 岁）	237
40-50 岁（含 40 岁，不含 50 岁）	333
50-60 岁（含 50 岁，不含 60 岁）	61
60 岁及以上	2

(3). 情况说明

√适用 □不适用

2021 年永鼎股份及其下属子公司共申请专利 226 件，其中发明专利 65 件；共授权专利 149 件，其中发明专利 42 件；全年参与编制的国家、行业及团体标准 17 项，已颁布实施的 16 项。公司在技术研发上的投入力度主要体现在以下几个方面：

(1) 光通信产业：

在棒纤缆板块，公司围绕客户需求和市场拓展需要，2021 年成功开发了“非金属防鼠室内外布线 CFU 光缆”、“FTTR 室内布线光电复合缆”、“经济型单芯非金属引入光缆”、“玻纤带铠装 4 芯（TPU/LSZH）直埋光缆”、“经济型蝶缆 1.6-4.2GJYXCH-1B6a2”、“单芯配线光缆/单芯入户光缆”，“玻璃纱铠装自承式 8 字单芯引入光缆”，“单芯 3.0TPU 引入光缆”，“无骨架单芯引入光缆/烽火 5.0 阻燃光缆”，“2 芯 CFU 缆芯”等 10 款光缆，其中 7 款新产品成功中标组件商 2021 年度采购，4 款产品实现规模量产。其中“单芯 3.0TPU 引入光缆”为配合海外市场拓展的需要，为墨西哥客户开发定制产品，已获得批量订单，为公司创造了较大价值。“非金属防鼠室内外布线 CFU 光缆”和“FTTR 室内布线光电复合缆”成功通过江苏省新产品鉴定。

在光芯片、光器件、光模块、DCI（数据中心互联）子系统板块，随着云计算、大数据、物联网和人工智能等信息技术的快速发展，全球数据量呈现几何级增长，同时在 5G 应用的推动下，物联网将采集海量的、高质量、多维度的丰富数据。公司对光器件、光模块、DCI（数据中心互联）子系统等 5G 通信产品的提前部署，使公司顺利跟上了 5G 商用的步伐。

2021 年初，成立了“苏州鼎芯光电科技有限公司”，投资研发生产激光器芯片，目前已经通过了几款芯片的小批量验证。2021 年末，公司基于已有产业链的优势，又成立“成都鼎集信息技术有限公司”开发研制 DCI（数据中心互联）子系统，实现布局的闭环。

公司的国家级企业技术中心和新型电气先进技术研究院等研发平台承担了省科技成果转化专项资金项目及省级战略性新兴产业发展专项资金项目，利用这一平台引进了光棒、光纤等方面的高端博士人才，壮大了公司的研发队伍。

（2）电力传输产业

在汽车线束板块，基于新能源汽车已成为全球汽车产业转型发展的主要方向，2021 年公司加强了在汽车新能源技术上的投入，尤其在前端技术方面的研发。公司完成了新能源汽车车载缸体线束密封技术的研发，开创了新能源汽车自动驾驶、智能控制功能的车载设备线束的新领域，已应用于国内多个量产新能源车型。公司在新技术、新工艺、新材料、新设备研发方面也取得了丰硕成果，在提高新能源汽车线束的防护性能、密封性能、耐高温性能，及提升新能源汽车线束加工性能等多方面实现了技术上新的突破。报告期内，公司在汽车线束板块共获得授权专利 31 项。

在超导电力板块，2021 年公司自主设计建设了第 3 台 MOCVD 设备，并且年内实现了设备量产调试，大幅提升了公司瓶颈工序的产能。同时，公司进一步提升精密超导带材电镀技术，使公司带材产品在封闭性、低温电阻、强磁场下的电-磁-机械性能大幅提升。公司生产工艺稳定性进一步得到提升，超导带材的生产能力也得到了很大提升。

公司承担的“基于第二代（YBCO）高温超导材料的直流输电及消磁电缆研制技术”江苏省重大技术攻关项目，超导电缆生产设备及符合项目要求的超导直流电缆已通过了独立第三方的完整系统全部性能型式试验，项目于 2021 年 6 月顺利通过省项目验收。同时，公司研发的超导限流器产品获得国际先进的新产品鉴定。这为公司未来持续承担电网系统更大电流的直流超导限流器奠定了坚实的基础。

报告期内，公司超导材料及超导应用部门累计申请专利 39 项，其中发明专利 21 项，实用新型 18 项。2021 年授权专利 16 项，其中发明专利 7 项，实用新型专利 9 项。

（4）研发人员构成发生重大变化的原因及对公司未来发展的影响

☐ 适用 ☒ 不适用

5. 现金流

☒ 适用 ☐ 不适用

单位：元

主要项目	本期金额	上年同期金额	增减金额	增减比例 (%)
------	------	--------	------	-------------

经营活动产生的现金流量净额	-785,096,085.77	1,030,314,085.94	-1,815,410,171.71	-176.20
投资活动产生的现金流量净额	-171,746,844.62	-43,830,347.91	-127,916,496.71	不适用
筹资活动产生的现金流量净额	237,664,336.75	300,805,657.69	-63,141,320.94	-20.99

经营活动产生的现金流量净额变动原因说明：主要系（1）上期收到孟加拉 GTOG 项目预付款 11.71 亿元，本期支付孟加拉项目相关款项 5.81 亿元；（2）本期销售收入增加带来的现金净流入增加。

投资活动产生的现金流量净额变动原因说明：主要系本期理财净现金流入比上期减少 1.26 亿元。

筹资活动产生的现金流量净额变动原因说明：主要系本期取得借款净现金流入比上期减少 3,593.63 万元，偿付利息支付的现金增加 2,993.35 万元。

（二）非主营业务导致利润重大变化的说明

√适用 □不适用

2021 年 3 月，公司通过协议转让的方式将公司持有的武汉永鼎光通科技有限公司（以下简称武汉光通）11.9%股权分别转让予苏州龙驹创合创业投资合伙企业(有限合伙)5%，北京明智倡新信息技术产业投资基金合伙企业(有限合伙)4.9%，以及武汉同心元创科技技术合伙企业(有限合伙)2%。本次转让价格以上海众华资产评估有限公司出具的沪众评报字〔2021〕第 0044 号《江苏永鼎股份有限公司拟股权转让涉及的武汉光通科技有限公司股东全部权益价值评估报告》为基准并经双方协商确定。本次交易完成后，公司持有武汉光通 36.55%股权，不再控制武汉光通。武汉光通不再纳入公司合并报表范围，对剩余 36.55%股权按公允价值重新计量产生的利得，因转让武汉光通股权在合并报表确认的投资收益为 11,873.34 万元。受宏观经济政策等多重因素影响，武汉光通本年度经营业绩未达预期，2021 年底公司对长期股权投资进行了减值测试，根据公司聘请的宇威国际资产评估（深圳）有限公司出具的《江苏永鼎股份有限公司拟对其持有的 36.55%长期股权投资减值测试涉及的武汉永鼎光通科技有限公司股东全部权益的可收回金额项目资产评估报告》（宇威评报字〔2022〕第 034 号），对公司持有的武汉光通长期股权投资计提减值准备 3,460.33 万元。上述事项影响后合并报表净收益 8,413.01 万元。

（三）资产、负债情况分析

√适用 □不适用

1. 资产及负债状况

单位：元

项目名称	本期期末数	本期期末数 占总资产的 比例（%）	上期期末数	上期期末数 占总资产的 比例（%）	本期期末金额 较上期期末变 动比例（%）	情况说明
货币资金	1,304,778,460.73	17.54	2,021,117,725.55	27.42	-35.44	主要系本年支付孟加拉项目工程设备款 58,113 万元。
交易性金融资产	28,492,252.50	0.38	41,517,687.60	0.56	-31.37	主要系本年理财产品减少。
应收票据	8,195,547.46	0.11	16,757,947.68	0.23	-51.09	主要系年末公司根据业务需求，使用商业汇票支付了部分供应商货款。

应收款项融资	10,746,323.02	0.14	37,281,113.11	0.51	-71.17	主要系本年公司加强回款管理，降低商业汇票结算规模，年末银行承兑汇票贴现余额减少。
其他应收款	186,050,458.59	2.50	62,927,116.71	0.85	195.66	主要系本年转让武汉光通、江苏永鼎欣益、永鼎电力能源部分股权后不再纳入合并范围，分别对其其他应收款 8520 万、3600 万、2924 万不再抵销。
固定资产	986,984,605.04	13.27	736,046,404.67	9.99	34.09	主要系本年新增从永鼎集团购买总部办公大楼；子公司东部超导办公大楼一期转固，子公司武汉汇谷光电子研发基地一期转固。
使用权资产	1,821,536.32	0.02				主要系本年新增姑苏书画院房屋租赁资产。
开发支出	27,464,756.58	0.37				主要系本年新增新一代接入网光缆技术、新能源汽车线束等相关项目研发支出。
长期待摊费用	18,928,777.07	0.25	12,198,368.59	0.17	55.17	主要系本年新增股份及东超办公大楼装修费。
递延所得税资产	60,366,586.34	0.81	36,860,361.45	0.50	63.77	主要系本年公司根据准则将未来很可能获得用来抵扣可抵扣亏损的未来应纳税所得额，确认相应的递延所得税资产。
合同负债	900,738,193.03	12.11	1,460,558,283.12	19.82	-38.33	主要系本年支付孟加拉项目工程款 58113 万元，合同负债减少。
应付职工薪酬	76,924,879.99	1.03	56,924,774.33	0.77	35.13	主要系本年子公司上海金亨工厂部分生产搬迁至苏州，对员工给予一定的补偿及激励，增加年末应付职工薪酬 1105 万元。
应交税费	44,949,684.76	0.60	21,028,079.98	0.29	113.76	主要系本期子公司上海金亨及泰富销售增长，应交增值税及企业所得税增加 1886 万。
一年内到期的非流动负债	281,132,640.35	3.78	73,507,432.06	1.00	282.45	本期末公司一年内到期的长期借款增加。
租赁负债	1,377,687.88	0.02				本年度新增姑苏书画院房屋租赁负债。
预计负债	1,588,104.08	0.02	483,997.60	0.01	228.12	本期子公司致远软件工程项目增加，项目质保金随之增加。

2. 境外资产情况

☐ 适用 ☒ 不适用

3. 截至报告期末主要资产受限情况

☒ 适用 ☐ 不适用

项目	期末账面价值	受限原因
货币资金	141,209,139.72	保函、银行承兑汇票、信用证保证金等
应收票据	5,700,000.00	质押
应收账款	4,277,299.77	质押
固定资产	258,440,218.44	借款抵押

项目	期末账面价值	受限原因
无形资产	59,602,203.33	借款抵押
股权	10,983,000.00	股份持有子公司北京永鼎致远网络科技有限公司 15.69%股权，质押用于银行借款
在建工程	401,358,961.54	借款抵押
投资性房地产	38,146,331.03	保全
合计	919,717,153.83	

4. 其他说明

☐适用 ☒不适用

(四) 行业经营性信息分析

☒适用 ☐不适用

具体行业经营性信息分析详见本章节“一、经营情况讨论与分析”及“二、报告期内公司所处行业情况”阐述。

(五) 投资状况分析

对外股权投资总体分析

☒适用 ☐不适用

公司长期股权投资期初余额 1,332,602,039.30 元，期末余额 1,435,732,722.95 元，期末比期初增加 103,130,683.65 元。主要系：（1）公司从联营企业上海东昌投资发展有限公司获得投资收益 127,093,202.02 元，分回股利 40,000,000.00 元，净增加长期股权投资 87,093,202.02 元；（2）公司从联营企业上海住宅宽频获得投资收益 2,127,277.56 元，净增加长期股权投资 2,127,277.56 元；（3）公司从联营企业苏州高新区鼎丰农村小额贷款有限公司获得投资收益 1,109,821.00 元，减少投资 2,700,000.00 元，净减少长期股权投资 3,809,821.00 元；（4）公司从联营企业北京中缆通达电气成套有限获得投资收益 1,276,540.33 元，转让而减少投资 45,675,499.28 元，净减少长期股权投资 44,398,958.95 元；（5）公司对联营公司苏州波特尼电气系统有限公司获得投资收益 9,833,301.96 元，分回股利 22,062,653.29 元，净减少长期股权投资 12,229,351.33 元；（6）公司对武汉永鼎光通科技有限公司长期股权投资成本按公允价值重新计量成本 127,925,000.00 元，权益法确认投资收益 1,078,331.96 元，计提减值准备 34,603,300.00 元，净增加长期股权投资 94,400,031.96 元。

1. 重大的股权投资

☒适用 ☐不适用

公司于 2021 年 12 月 17 日召开第九届董事会 2021 第十三次临时会议，审议通过了《关于设立子公司并签订〈产业发展协议〉的议案》。为贯彻公司“光电融合，协同发展”战略，完善产业布局，公司与江苏省通州湾江海联动开发示范区管委会签署《产业发展协议》，拟通过在通州湾示范区设立全资子公司永鼎海缆（南通）有限公司，投资建设“高端海缆及陆缆建设项目”，计划投资 12.5 亿元，用于生产远近海域电力传输所需的高压、超高压，交流、直流，以及动态柔直、海底脐带等多种海底电缆，以满足海上风电、海洋油气、海洋勘探等对海底电缆的需求。具体内容详见公司于 2021 年 12 月 18 日于上交所网站（www.sse.com.cn）披露的《关于设立子公司并签订产业发展协议的公告》（公告编号：2021-131）。

2. 重大的非股权投资

√适用 □不适用

项目名称	投资方式	是否为固定资产投资	投资项目涉及行业	本报告期投入金额（元）	截至报告期末累计实际投入金额（元）	资金来源	项目进度
年产 600 吨光纤预制棒项目	自建	是	通信	42,367,651.27	662,700,188.83	募集资金	77.87%

注：2021 年 12 月 10 日，经公司第九届董事会 2021 年第十二次临时会议、第九届监事会 2021 年第九次临时会议、2021 年第五次临时股东大会及 2021 年第一次债券持有人会议，分别审议通过了《关于终止募集资金投资项目并将剩余募集资金永久补充流动资金的议案》。由于市场变化等原因，年产 600 吨光纤预制棒项目二期（300 吨光纤预制棒项目）和年产 1000 万芯公里光纤项目在尚未开始建设的情况下，相关产品在市场中已经出现产能过剩的情况，未来市场前景也不容乐观。经公司相关部门和决策层研究决定，终止实施了上述两个项目。

3. 以公允价值计量的金融资产

√适用 □不适用

详见本报告“第二节公司简介和主要财务指标”之“十一、采用公允价值计量的项目”。

4. 报告期内重大资产重组整合的具体进展情况

□适用 √不适用

(六) 重大资产和股权出售

√适用 □不适用

2021 年 3 月，公司通过协议转让的方式将公司持有的武汉光通 11.9%股权分别转让予苏州龙驹创新创业投资合伙企业(有限合伙)5%，北京明智倡新信息技术产业投资基金合伙企业(有限合伙)4.9%，以及武汉同心元创科技技术合伙企业(有限合伙)2%。本次转让价格以上海众华资产评估有限公司出具的沪众评报字〔2021〕第 0044 号《江苏永鼎股份有限公司拟股权转让涉及的武

汉光通科技有限公司股东全部权益价值评估报告》为基准并经双方协商确定。本次交易完成后，公司持有武汉光通 36.55%股权，不再控制武汉光通。武汉光通不再纳入公司合并报表范围内。

(七) 主要控股参股公司分析

√适用 □不适用

(1) 主要子公司分析

单位：万元币种：人民币

公司全称	业务性质	主要产品或服务	注册资本	总资产	净资产	净利润
苏州永鼎投资有限公司	贸易投资	基础设施投资、房地产投资等	8,000	7,516.02	7,404.02	-533.91
江苏永鼎泰富工程有限公司	电气进出口	输变电设备销售、进出口	10,000	89,254.04	44,918.04	7,877.40
上海金亭汽车线束有限公司	制造业	汽车线束的生产、销售	15,000	130,809.71	27,500.37	100.28
苏州永鼎线缆科技有限公司	制造业	通信产品的研制、生产	5,000	10,177.35	3,500.60	-589.11
北京永鼎致远网络科技有限公司	软件开发	软件开发	5,550	29,265.92	25,421.54	1,253.23
江苏永鼎光纤科技有限公司	制造业	光纤产品的研制、生产	5,000	8,641.13	-2,485.73	-1,736.06
东部超导科技（苏州）有限公司	制造业	研发、生产、销售超导产品	6,000	11,153.23	1,581.13	-822.60
武汉永鼎汇谷科技有限公司	制造业	光器件等	5,000	8,801.62	4,574.10	-297.86
武汉永鼎光电子集团有限公司	制造业	光器件等	5,000	19,493.85	4,476.69	-1,920.22
江苏永鼎盛达电缆有限公司	制造业	电线的生产和销售	10,000	9,301.73	2,851.35	504.03
江苏永鼎电气有限公司	制造业	电线的生产和销售	5,000	6,587.28	2,291.33	180.37

(2) 单个子公司或参股公司的净利润对公司净利润影响达到 10%以上

单位：万元币种：人民币

公司全称	营业收入	营业利润	净利润	控股子公司对上市公司投资收益的贡献	控股子公司实现的投资收益占上市公司净利润的比重(%)
江苏永鼎泰富工程有限公司	75,698.05	9,247.34	7,877.40	4,017.47	33.30

上海东昌投资发展有限公司	1,052,812.43	39,394.69	25,418.64	12,709.32	105.33
--------------	--------------	-----------	-----------	-----------	--------

(3) 单个子公司或参股公司的经营业绩与上一年度报告期内相比变动在 30%以上

单位：万元币种：人民币

公司全称	本期净利润	上年同期净利润	增减金额	原因说明
上海金亭汽车线束有限公司	100.28	-32,992.05	33,092.33	上海金亭为劳动密集型企业，上年由于疫情原因，按规定停工停产、人员隔离等导致人工成本比例急剧上升，公司亏损。本期国内疫情防控形势好转，企业逐步复工复产，汽车线束订单同比增加，部分新项目开始量产，经营情况得到改善，净利润比上年同期增加 33,092.33 万元，实现扭亏为盈。
江苏永鼎泰富工程有限公司	7,877.40	1,066.79	6,810.61	1. 孟加拉 400KVGIS 项目完工进度的提高，较 2020 年增加项目毛利 927 万元；2. 孟加拉 Shahjibazar 电厂建设基本完成，完工进度约 92%，较 2020 年增加项目毛利 3,620 万元；3. 库尔纳 200-300MW 电厂项目主要设备安装及施工完成，完工进度约 80%，增加项目毛利 6,808 万元。
北京永鼎致远网络科技有限公司	1,253.23	-2,047.01	3,300.24	2021 年市场端的需求日益增多，公司根据自身情况积极拓展并转型升级，凭借着多年良好的市场影响力和自身过硬的软件研发生产能力，公司聚焦传统运营商市场的同时积极拓展政企行业和大中企业市场。
东部超导科技（苏州）有限公司	-822.60	-3,657.31	2,834.71	主要系公司本期技术服务收入比上年增加。
上海数码通宽带网络有限公司	576.66	-1,135.23	1,711.89	上年受疫情影响，销量下滑严重，成本增加导致经营亏损。本期国内疫情防控形势好转，经营情况得到改善，扭亏为盈。
江苏永鼎光纤科技有限公司	-1,736.06	-2,948.21	1,212.15	主要系公司主要产品订单增加，销售价格有所提升，工艺改革实现降本增效。
武汉永鼎光电子集团有限公司	-1,920.22	-429.91	-1,490.31	受全球疫情影响，国内运营商对 5G 的建设投入进度大幅减缓，海外市场需求也同时降低，产品市场需求较往年大幅减少，导致营收及利润出现萎缩，低于预期。
上海永鼎光电子技术有限公司	-471.18	1,382.05	-1,853.23	公司 2021 年度进行了业务调整，该公司不再进行生产制造，故利润大幅减少。
江苏永鼎电气有限公司	180.37	-586.28	766.65	新老客户销量增长，收入增长，毛利率提高。

江苏永鼎盛达电缆科技有限公司	504.03	193.40	310.63	公司全力拓展客户，提升业务量，开展代工业务，本年度营业收入较去年增加了 5,000 万元，在铜等材料价格大幅上涨的市场环境下，公司采取锁铜政策，对每笔大额订单进行原材料锁铜，合理控制成本，毛利率较去年提升了两个百分点。
苏州永鼎投资有限公司	-533.91	-6.46	-527.45	投资的苏州龙驹创联业企（有限合伙）其投资的博瑞生物医药公允价值变动收益同比减少 678 万元。
苏州永鼎线缆科技有限公司	-589.11	-382.74	-206.37	主要系该公司主要原材料铜上涨幅度大，公司加大研发投入，研发费用同比增加。
武汉永鼎汇谷科技有限公司	-297.86	-75.00	-222.86	光电子研发基地一期转固后，开始计提折旧，费用增加。

(八) 公司控制的结构化主体情况

□适用 √不适用

六、公司关于公司未来发展的讨论与分析

(一)行业格局和趋势

√适用 □不适用

1. 光通信产业

信息通信行业是构建国家新型数字基础设施、提供网络和信息服务、全面支撑经济社会发展的战略性、基础性和先导性行业。“十三五”期间，信息通信行业总体保持平稳较快发展态势，行业收入规模稳定增长，2020 年达 2.64 万亿元，年均增长 9.1%。网络供给和服务能力显著增强。建成全球规模最大的光纤和移动宽带网络，5G 网络规模商用。《“十四五”信息通信行业发展规划》中明确，2025 年信息通信行业收入将达到 4.3 万亿元，年均复合增长率 10%；千兆宽带用户数从 2020 年 640 万户增长至 2025 年 6000 万户，年均复合增长率 56%。

(1) 全面推进 5G 网络建设。

2021 年，新建 5G 基站超 65 万个，5G 移动电话用户达到 3.55 亿户，5G 投资额达 1849 亿元；全年移动互联网月户均流量（DOU）达 13.36GB/户·月，比上年增长 29.2%。“十四五”期间，将加快 5G 独立组网（SA）规模化部署，加快拓展 5G 网络覆盖范围，优化城区室内 5G 网络覆盖，重点加强交通枢纽、大型体育场馆、景点等流量密集区域深度覆盖。优先中心城区、产业园区、港口、交通枢纽、高等学校、热点景区等重点区域的室外 5G 网络覆盖。5G 网络基本实现乡镇级以上区域和重点行政村覆盖。推广 5G 行业虚拟专网建设。每万人拥有 5G 基站数从 2020 年的 5 个增加至 2025 年的 26 个，年均复合增长率 39%；5G 用户普及率由 2020 年 15%提升到 2021 年 56%。

(2) 持续扩大千兆光纤网络覆盖范围。

2021 年底，宽带接入用户总数达 5.36 亿户，全年净增 5224 万户，其中，千兆及以上接入速率的用户为 3,456 万户，全年净增 2,816 万户，全国农村宽带用户总数达 1.58 亿户，全年净增 1,581 万户。预计到 2023 年，千兆光纤网络具备覆盖 4 亿户家庭的能力，千兆宽带用户突破 3,000 万户。固定网络正在迈入以 10GPON、Wi-Fi6、200G/400G 等技术为代表的第五代技术

（F5G）。城市及重点乡镇万兆无源光网络（10G-PON）设备将规模化部署，10G-PON 及以上端口数由 2020 年 320 万个增加到 2025 年 1,200 万个；建成 100 个千兆城市，打造 100 个千兆行业虚拟专网标杆工程。

(3) 加快构建全国一体化大数据中心体系。

在京津冀、长三角、粤港澳大湾区、成渝地区双城经济圈、贵州、内蒙古、甘肃、宁夏等地区布局全国一体化算力网络国家枢纽节点，建设数据中心集群。加快实施“东数西算”工程，推进云网协同发展，提升数据中心跨网络、跨地域数据交互能力，加强面向特定场景的边缘计算能力，强化算力统筹和智能调度。推动智能计算中心有序发展，打造智能算力、通用算法和开发平台一体化的新型智能基础设施，面向政务服务、智慧城市、智能制造、自动驾驶、语言智能等重点新兴领域，提供体系化的人工智能服务。

（4）光纤光缆需求企稳回暖，产品量价齐升。

2021 年 3 月 25 日，工信部发布了《“双千兆”协同发展行动计划(2021-2023 年)》指出到未来三年是 5G 和千兆光网发展的关键期。作为信息通信最为关键的环节，光纤光缆的重要程度毋庸置疑。经过多年的高速增长，我国已经成为光纤光缆业的世界工厂，是世界光纤光缆产品的制造大国和出口大国。光纤光缆作为“宽带中国”的重要的基石，相关光纤光缆企业将从万亿投资中获益。我国光纤光缆行业将迎来新一轮发展契机。

CRU（英国商品研究所）预计，2022 年中国市场对光纤光缆的需求达 2.61 亿芯公里，同比增长 6.5%。同时，在 5G 和千兆光网络建设规划下，2021 年-2026 年，中国的光缆需求量将保持 2.9%的年复合增长率。2021 年内，仅中国移动和中国电信就产生 21,183.58 万芯公里光缆集采需求。其中，中国移动 16,673.58 万芯公里，中国电信 4510 万芯公里，仅中国移动集采的产品比 2020 年合计多出 3,196.84 万芯。随着需求回暖及供给改善，光纤光缆的需求将保持较为稳定的增长。未来在 5G、数据中心、边缘计算、物联网、智慧城市、FTTH（光纤到户）等带动下，光纤光缆行业将迎来强劲复苏。

海外光纤光缆市场方面，根据 CRU（英国商品研究所）报告，疫情正在加速数字化进程，快速、稳定的固定及移动通信网络连接的重要性不断增强，网络数据流量不断提升。2021 年上半年以来，由于海外新冠肺炎疫情防控措施一定程度的放松，以及各国对通信网络基础设施投资加速，例如欧洲最近制定的 FTTH 计划，美国出台的基础设施法案，也将刺激海外光纤光缆需求持续增长。CRU（英国商品研究所）指出，目前全球光纤光缆市场已经好转，尤其是海外市场，在疫情刺激下，数字化进程进一步提速，各国对通信网络基础设施投资加速，对光纤光缆需求持续增长。

据 CRU（英国商品研究所）在 2021 年 2 月发布的报告，全球 2021 年、2022 年光缆预期需求年均增长率分别为 6.2%及 7%。随着疫情的逐步缓解及北美、欧洲、东南亚等主要区域对 5G 及光纤宽带网络的积极投入，全球光纤光缆市场需求有望维持长期可持续发展，其中欧洲市场光缆需求在 2021 年的增速预计将超过 10%。全球分区域光缆需求情况如下图。



数据来源：CRU

（5）高速光芯片市场增长迅速，应用领域持续拓宽。

光芯片应用在通信领域中电信和数通两大市场，目前低速率光芯片主要用于电信市场中光纤接入和无线前传环节的光模块，高速率光芯片集中应用在数通市场的光模块。随着信息技术的快速发展，全球数据量需求持续增长，根据市场调研机构 Omdia 数据，2017 年至 2020 年全球固定网络和移动网络数据量从 92 万 PB 增长至 217 万 PB，年均复合增长率 33.1%，预计 2024 年将增长至 575 万 PB，年均复合增长率 27.6%。作为上游硬件支撑的光芯片也处在速率升级和代际更迭的阶段，需求整体有望从 2.5G/10G 向 25G/50G 等更高速率升级，25G 及以上高速率光芯片市场增长迅速。根据 Omdia 对数据中心和电信场景激光器芯片的预测，2019 年至 2025 年，25G 以上速率光模块所使用的光芯片占比逐渐扩大，整体市场空间将从 13.56 亿美元增长至 43.40 亿美元，年均复合增长率为 21.40%。在不断满足高带宽、高速率要求的同时，光芯片的应用逐渐从光通信拓宽至包括医疗、消费电子和车载激光雷达等更广阔的应用领域，例如消费电子领域的 3D 信息传感下的人脸识别，医疗领域智能穿戴设备的实时监测，车载雷达领域的核心部件激光器光芯片等，为行业增长提供空间。

产业链东移+自主可控驱动，国产光芯片替代空间广阔。我国光模块厂商在技术、成本、市场、运营等方面的优势凸显，光模块市场实现向国内转移，同时潜在的技术封锁及芯片国产化背景下，促进了国内光芯片快速发展。国内在 2.5G/10G 激光器芯片市场国产化率较高，25G 及更高速率激光器芯片市场国产化率低。根据《中国光电子器件产业技术发展路线图(2018-2022 年)》，10G 以下激光器芯片国产化率接近 80%，10G 激光器芯片国产化率接近 50%，但 25G 及以上高速率激光器芯片国产化率不高，主要依赖向住友、Broadcom、Lumentum、II-IV 等美日领先企业进口，文件明确 2022 年 25G 及以上速率 DFB 激光器芯片国产化率超过 60%，实现高端光芯片逐步国产替代的目标。

2. 电力传输产业

（1）电线电缆

目前电缆行业格局主要是高端电缆由国外大公司占据，中低端产品由国内厂商供应，但国内各电缆厂也在不断加大技术研发及投入力度，电缆产品的质量和技术水平不断提升，取代进口电缆的趋势越来越快，国内电缆厂在国内及全球占有的份额会越来越高。

（2）海外工程业务

“一带一路”既是我国突破空间局限、谋求发展机遇的现实要求，也是融入全球经济、应对危机挑战的契机。海外工程逐步形成“以大型央企和国企为龙头、实体制造业分化结盟”的趋势，民营工程承包企业面临着产业联盟、细分市场专业化经营、打造自身产业链等多样选择。多数大型制造工厂，加速与工程承包企业的对接和联合，甚至从单一提供产品转向“设计-供货-施工”的集成服务，逐步形成由外向型龙头企业带动下的产业集群或联盟。

受新冠疫情和国际宏观政治局势和经济波动影响，原材料价格大幅上涨、防疫成本高额持续投入、境外施工人手紧缺等一系列问题使得对外工程承包业务面临较大挑战。

（3）超导应用的产业化尤其在磁场应用落地预期增强

高温超导技术是 21 世纪电力工业的高新技术储备之一，具有广阔的应用前景和巨大的市场潜力。第二代高温超导带材及应用产品将在许多重要领域如绿色能源、智能电网、军事工业、医疗器械、交通及科学研究等领域被大力推广应用，但仍处于商业化初级阶段，大规模应用面临成本较高等障碍。

随着《国家适应气候变化战略 2035》、《碳排放权交易管理办法（试行）》等碳中和政策的密集出台，碳去化进程的持续推进，节能减排成为当前经济发展亟需解决的课题，而高温超导已在金属加热、超导风机、可控核聚变堆、磁悬浮、电力电缆等多个领域具备应用基础。第二代高温超导带材实现超导金属加热已实现了多台产业化设备交付使用。一些知名战略投资公司和多家上市公司也开始投资超导应用。总体上，当前各类超导应用产品的产业化落地预期增强。

（4）传统汽车线束竞争激烈，新能源汽车线束前景可期

中国汽车工业协会预判，2022 年我国汽车总销量预计达到 2,750 万辆，同比增长 5%左右。其中，乘用车为 2,300 万辆，同比增长 7%；商用车为 450 万辆，同比下降 6%；新能源汽车将达到 500 万辆，同比增长 42%，市场占有率有望超过 18%。

汽车线束行业的发展高度依赖汽车行业的发展，目前国内外大部分品牌的汽车厂商拥有自己较为完整而成熟的汽车供应链，就线束而言，线束生产厂家和汽车企业结合紧密，相辅相成。因此，背靠实力雄厚的汽车整车企业，对于汽车线束企业而言具有重要意义。

目前，全球汽车线束行业高度垄断，矢崎、住友电气、德尔福、莱尼、古河、李尔等跨国巨头瓜分了大部分市场。其中住友集团、矢崎总业株式会社、德尔福和莱尼四大汽车线束制造商的市场份额占全球市场的 75%以上。国内市场，合资或外资独资企业同样占据了大部分份额，成为我国汽车线束行业发展的主力。全球主要的汽车线束跨国企业都在我国成立了合资、独资的企业。在华企业已经成为这些跨国公司的重要生产基地。我国本土的线束行业生产企业数量多、规模小、竞争激烈、生产集中度低，前 10 名的线束制造商企业所占的市场份额也仅为 20%左右，且国内本土的汽车线束生产商大多只供货给国产汽车的生产商，只有金亭线束等少数部分国内汽车线束生产商能够进入到合资汽车品牌的供应商名单。

随着新能源汽车及配套设备的快速普及，我国的纯电动和插电式混合动力汽车产业已成为全球先行者。在产业政策的助推下，新能源汽车发展势不可挡。随着新能源汽车和汽车智能网联化的兴起，汽车线束的工作环境由“低电压”转为“高电压、大电流”，工作环境的转变对汽车线束的输送能力、机械强度、绝缘保护、电磁兼容和抗干扰、车身重量等方面提出了更高的要求，这也促使汽车线束的生产工艺需求和质量要求都随之发生了变化，新能源汽车线束市场前景可期。

（5）海洋风电蓬勃发展，海底电缆处于行业发展期

2022 年 3 月 22 日，发改委印发《“十四五”现代能源体系规划》，规划明确：全面推进风电和太阳能发电大规模开发和高质量发展，鼓励建设海上风电基地，推进海上风电向深水远岸区域布局。

中国工程院重大咨询研究项目“海上风电支撑我国能源转型发展战略研究”提出了我国海上风电发展的战略目标：“十四五”是海上风电的关键培育期，到 2025 年，初步建立 10MW 级风电装备产业链，完成关键技术研发，开展示范工作，通过技术进步和产业协同逐步实现平价上网；2026-2035 年是海上风电的产业成熟期。到 2035 年，10MW 级海上风电装备产业链完全成熟，15MW 级风电机组实现样机试运行，实现小规模应用，海上风电实现全面平价。

根据主要沿海省份海上风电规划建设目标（如下表），2025 年全国海上风电累计并网将超 65.7GW，累计开工 78.45GW（江苏省未明确开工目标，以并网目标计算）。2022 年至 2025 年将有 39.3GW 新增并网容量。

序号	省份	规划	至 2025 年底海上风电建设目标
1	江苏省	《江苏省“十四五”海洋经济规划》	海上风电累计并网 14GW
2	广东省	《广东省海洋经济“十四五”规划》	开工 22GW，力争累计建成投产装机容量 18GW
3	浙江省	《浙江省可再生能源发展“十四五”规划》	装机或开工累计 10.4GW
4	山东省	《山东省可再生能源发展“十四五”规划》	力争开工 10GW，投运 5GW
5	广西省	《广西海洋经济“十四五”规划》	建成装机容量 3GW，在建装机容量 5GW
6	辽宁省	《辽宁省“十四五”海洋经济规划》	力争累计并网装机容量达到 4.05GW
7	海南省	《河北省海洋经济“十四五”规划》	总装机容量 3GW，投产规模约 1.2GW
8	福建省	《“十四五”海洋强省建设专题规划》	有序推进福州、宁德、莆田、漳州、平潭海上风电开发

注：①上海、天津、河北海上风电规模较小，未列入统计范围；

②福建省未出台具体的开工投产目标，根据现有推进的在建项目测算至 2025 年建成约 10GW。

海底电缆主要应用于海洋风电、岛屿输电、跨海军事设施、海洋油气开发、海底观测网等，其中海洋风电领域使用量最大。海上风电用海底电缆包括集电线路海底电缆和送出海底电缆两部分。多台风力机组所发的电能通过集电线路海底电缆汇总到升压站，将电压升高，然后通过高压送出海底电缆传输到岸上集控中心。其中集电线路海底电缆一般为 35kV 海底电缆，而送出海底电缆根据海上风电场接入电网的要求可选择 110kV 或 220kV 海底电缆，未来随着风场规模持续增长，海缆电压等级也将持续增高。

海上风电建设成本构成中，海底电缆成本约占 8%-10%。天风证券预计全球海底电缆市场规模将从 2020 年的 119 亿元，增长至 2025 年的 578 亿元，年均复合增长率 37%，中国海底电缆市场规模将从 2020 年的 60 亿元，增长至 2025 年的 254 亿元，年均复合增长率 33%。

随着海上风电场离岸距离增加，将进一步带动海缆长度需求提升。近期已招标海上风电项目风电场中心离岸距离持续增加，目前已有超过 70km 的项目（大丰 H8-2），参考欧洲远海风电场离岸距离（近 200km），叠加我国近海资源已大量开发，未来预计离岸距离将持续增长。

（二）公司发展战略

√适用 □不适用

公司以“百年永鼎”为发展目标，坚持“光电交融、协同发展”的战略布局，以“布局优化、人才引进、管理提质、技术进步、智能升级”的发展方针，不断提升企业综合竞争力。光通信产业围绕“新基建”，提供 5G/固网宽带“双千兆”网络、DCI（数据中心互联）综合解决方案，以及数据收集与信息服务解决方案；电力传输产业聚焦“新能源”，重点发展汽车高压线束、海底电缆与超导电力等新能源相关业务，并保持海外工程稳中有进、可持续发展。

在光通信产业，将完善“棒纤缆”产业布局，着重对特种光纤光缆进行技术突破和产业化生产；将积极拓展海外通信市场，布局海外生产基地，持续提升海外综合竞争力；将持续加大对“光模块、光器件和光芯片”的研发投入，顺应“双千兆”提速与数据中心扩容的发展趋势，继续保持公司在 AWG（阵列波导光栅）芯片的产品优势；将通过融合运营商业务与应用场景业务，拓展融合数据收集和信息服务的应用范围，开拓蓝海市场。在电力传输产业，公司将进一步结合“一带一路”沿线国家实际需求，输出符合当地实际情况的个性化产品与定制服务；加快电线电缆板块产品结构转型升级，抢抓海洋风电发展机遇期，大力发展海底电缆与中高压陆缆业务，同时，持续满足细分市场的个性化需求，以差异化、高端化的特种电缆产品增强业务竞争力；将以开发新能源汽车线束以及集成化数据传输线束作为汽车线束业务重点；将积极开拓超导产品的使用场景，推动超导技术在国民经济中的广泛应用。

（三）经营计划

√适用 □不适用

1. 光通信产业

2022 年，公司将做好产业链、供应链、创新链的优化升级，持续推进“光电交融，协同发展”的战略布局。在巩固前期经营成果的基础上，公司将积极谋划，科学论证，合理布局，在防范公司层面经营风险的前提下，进一步借助外部资本以及科研机构的力量，加快形成集群效应，从产业、资本以及科研三方面推动光电产业更好地发展，做大做强相关板块。

棒纤缆业务方面，公司将在特种光纤产品领域加大投入；在特种光纤、室内光缆、光电复合缆、特种光缆等产品方面提高市场规模；在两化融合、智能制造、研发创新、精益管理等方面持续保持投资力度及关注度。在市场方面，保持三大电信运营商市场领域外，切实加强轨道交通、电力、石油、广电等非运营商通信市场的推广力度；重点加强海外市场拓展，继续深耕拉美市场，

推进在墨西哥设立光缆生产基地的工作，并以海外生产基地为基点进行全球战略布局。公司将努力构建运营商、非运营商、海外三个市场各三分之一业务量的市场格局。

光芯片、光器件业务方面，以全产业链形成核心市场竞争力。波分产品以 DWDM（密集波分复用）滤波片为抓手，实现批量化生产，性能指标对标国际一线品牌，成为国有替代的头部企业。AWG（阵列波导光栅）和激光器芯片借助滤波片影响力，实现业务协同，提升产品验证与产业化的效率。抓紧 DCI（数据中心互联）系列产品的研制进程，积极参与运营商集采项目。加强与高校合作并形成产学研基地，借助双方的优势，强化研发新品的实力。

数据收集与信息服务业务方面，公司将加大智能算法、行业模型、高性能 DPI 采集、工业物联网 DPI、安全态势感知等的研发投入，立足运营商为企业提供数据智能应用、数据安全应用等整体服务方案，增加数据应用的市场份额。同时公司将持续投入信息服务平台的开发和应用，加大场景解决方案的投入，做重点应用行业的领先者。

2. 电力传输产业

海外工程业务方面：公司将继续坚持防疫生产两不误，保障开工项目计划节点有序推进，积极争取传统市场新建项目；专心专注抓好在手项目的执行、品质及成本管控，特别是“孟加拉国家电网公司电网升级改造项目”，坚决按时、保质、保量地完成，打造成为标杆工程；针对孟加拉国、巴基斯坦、尼泊尔、埃塞俄比亚、赞比亚、莱索托、坦桑尼亚等已有建成或在建项目的细分市场，将根据当地政治经济发展情况，继续稳中有进、积极争取新建项目，并进一步加大运营维护业务的拓展力度，提升综合竞争力。

电线电缆方面：公司重点在产品结构升级上下功夫，全力推进海底电缆项目建设，加大传统低压电线电缆向中高压与定制化结构调整的力度，提升电线电缆业务竞争力与盈利能力。未来的沿海地区海上风电将是重要的绿色经济发展动力，持续增长空间很大；公司在 2021 年战略上明确进入海底电缆业务后，便整合内外部资源迅即行动，成立项目筹建组；2022 年是项目建设期第一年，也是最关键一年，公司将全力推进项目按计划进度高质高效地建设实施。传统电线电缆行业竞争激烈，公司将继续调整产品结构，加大定制化、高附加值特种电缆的投入力度，重点是加大研发投入和高端技术人才引进，逐步实现对客户需求的一站式服务，提供系统化解决方案及服务能力，不断开辟新的业务蓝海；另外，通过海底电缆项目建设，进一步增强电线电缆业务综合竞争力与抗风险能力，不断放大业务协同效应。

汽车线束方面：公司将努力扩大国内市场份额，重点开拓新能源汽车高压线束；提升自主研发和设计等专业化技术能力，优化生产成本和效率，提高质量和控制成本；把握全球采购趋势，与电线、端子、塑壳供应商联结成合作伙伴，提高零件竞争能力，有效实施供应商全球采购计划，加入全球采购系统。公司将对技术人才或关键岗位人力资源进行有效配置，调整经营思路，吸引及提拔一批在技术上具创新、在营销方面有专长的人才，全面构建兼具有创新能力、市场开拓精神及优秀管理能力的人才队伍，以保障企业自身的整体竞争力和内部组织凝聚力提升。

超导电力方面：超导产业是公司的战略性长期发展方向之一，是公司坚持了十多年的基础科学领域的重要创新研发项目。随着工艺稳定性的进一步提高、工艺技术的不断优化，公司已具备小批量的生产能力，且已开始向用户提供性能指标优良的超导带材。公司目前在跟踪国内外 20 多个超导应用项目。2022 年初，公司与国网合作负责落地实施的高温超导直流电缆示范工程的国内首条±375V/4500A 百米级正负极同轴冷绝缘高温超导直流电缆，顺利通过了权威第三方检测机构型式试验，标志着全国首个“冷绝缘高温超导直流电缆示范项目”迈出了关键性的一步，具有里程碑的意义。未来公司将以实用超导电力研发项目为契机，以应用为牵引，做实超导产业。实现第二代高温超导带材制备技术的全面提升，使产品性能、产能、性价比等指标均达到世界领先；批量生产各种应用需要的第二代高温超导带材；联合超导技术优势企业、研究院所共同发展中国超导产业，构建超导电气产业联盟，在包括第二代高温超导带材及超导装备领域开展联合研究和技术攻关，服务和推动超导技术在国民经济中的广泛应用。

(四)可能面对的风险

√适用 □不适用

1. 宏观经济环境的风险

当前国内外的疫情形势依然严峻，俄乌冲突使国际政治经济形势复杂演变，突发因素超出预期，对经济平稳运行带来更大不确定性和挑战，也给公司国内与海外业务带来较大的不确定性。公司一方面稳定传统市场，发挥自身优势，以新产品、新业务积极拓展产品应用领域，深挖市场机会；另一方面紧紧抓住“新基建”、“新能源”、“新材料”带来的新机遇，找准 5G 应用的需求，联合各方优势资源，快速在海底电缆、特种光纤光缆等领域布局，同时稳步推进经营管理的各项工作，尽量减小外部因素对公司的不利影响。

2. 市场竞争加剧的风险

公司光纤光缆正积极调整客户结构，主要客户由原来的中国电信、中国移动及中国联通三大运营商基础上逐渐向非运营商和海外客户拓展，但随着非运营商市场竞争日益激烈，以及海外市场存在不稳定的风险，如果终端产品价格不及预期，光纤光缆业绩不确定性增大。另外，大型央企和外资企业在技术、设备和资金等方面仍占据着较大优势，国内实体产业联盟分化日益明显，海外工程的竞标压力持续增加、价格战不可避免地日益激烈。

3. 原材料供应不稳定和价格上涨的风险

我国光通信产业经过多年的研究开发，在光通信设备、光纤光缆等领域取得了长足发展，在全球范围内有着较强的竞争力，但在关键光器件和光芯片上以及生产光芯片的设备与国际领先水平还有较大差距，尤其是核心光通信芯片仍然严重依赖于进口，高端光通信芯片的国产化率不超过 10%。国际贸易摩擦频繁、高端光通信芯片严重依赖进口的现状极大影响了我国光通信产业发展。全球央行普遍采取宽松的货币政策，催生资产泡沫加大，大宗商品价格持续高位震荡；同时受疫情影响，部分原材料供货周期延长，导致企业生产成本随着原材料价格上升而大幅增加，给公司产能发挥和产品成本控制带来成负面影响。

公司一方面重点推进激光器芯片、AWG（阵列波导光栅）芯片和 DWDM（密集波分复用）滤波片的研发和产业化，进一步提升核心技术掌控和产品化能力；另一方面将充分研究主要原材料价格趋势，适时采取大宗商品套期保值、供应商共担风险、业主调价等措施降低经营风险。

4. 超导产业化不及预期的风险

目前超导带材的制备成本仍然较高，商业化可能较预期迟滞，有可能导致公司达成目标的不确定性，也会给公司确认收入带来负面影响。行业产业化的不确定性给制备材料稳定供应、人才队伍建设等方面带来一定的挑战。为此，公司将完善各项管理制度，丰富人才队伍激励手段，积极开拓备用供应商，密切联系客户，科学分析市场需求，努力争取政府支持，采用多管齐下的方式来降低产业化进程中的各种风险，提高公司在高温超导研发领域的美誉度，巩固公司在超导电缆、超导限流器和超导电机等细分领域的行业地位。

(五)其他

☐适用 ☒不适用

七、公司因不适用准则规定或国家秘密、商业秘密等特殊原因，未按准则披露的情况和原因说明

☐适用 ☒不适用

第四节 公司治理

一、公司治理相关情况说明

√适用 □不适用

公司严格依照《中华人民共和国公司法》、《中华人民共和国证券法》、《上市公司治理准则》、《上海证券交易所股票上市规则》等有关法律、法规和《公司章程》规定，不断完善公司治理结构，建立健全规范运作机制。公司主要的治理方面如下：

1、关于股东与股东大会

公司严格依照有关法律、法规以及《公司章程》等规定组织召开股东大会。报告期内，公司召开 1 次年度股东大会和 5 次临时股东大会，提供现场投票与网络投票相结合的方式，保障公司全体股东特别是中小股东充分行使投票权利。股东大会的召集、召开、审议、投票、表决等程序均符合法定要求，并由律师出席见证，出具法律意见书，保证股东大会合法有效。

2、关于控股股东与上市公司

公司与控股股东在业务、人员、资产、机构和财务等方面严格做到了“五分开”。公司与控股股东之间的关联交易定价公允，遵循公开、公平、公正的市场原则。控股股东严格遵照《上市公司治理准则》等法律、法规要求，不存在超越公司股东大会直接或间接干预公司决策和经营活动。公司控股股东、实际控制人认真履行诚信义务，无损害公司及其他股东权益的情形。

3、关于董事与董事会

公司严格依照有关法律、法规以及《公司章程》等规定组织召开董事会。报告期内，公司共召开 15 次董事会会议。董事会的召集、审议、授权、表决等程序均符合法定要求。董事敬业勤勉，认真审议各项议案并对重大事项充分讨论，科学合理决策。独立董事客观公正，对重大事项发表独立意见，做出专业判断，对公司的重大事项提出了科学合理的建议。

4、关于监事和监事会

公司严格依照有关法律、法规以及《公司章程》等规定组织召开监事会。报告期内，公司共召开 11 次监事会会议。监事本着为股东负责的态度，定期检查公司财务和内部控制，通过列席股东大会和董事会会议，持续监督董事会执行股东大会决议的情况和董事及高级管理人员的履职情况，维护公司利益和股东的合法权益。

5、关于绩效评价与激励约束机制

公司建立了《董事、监事、高级管理人员薪酬及绩效考核管理制度》，对高级管理人员进行绩效评价与激励约束。公司高级管理人员的聘任公开、透明，符合相关法律、法规和《公司章程》的规定。

6、关于利益相关者

公司尊重和维护债权人、客户、供应商、员工等利益相关者的合法权益，积极履行社会责任，共同推动公司持续、健康地发展，实现各方利益的共赢。

7、关于信息披露与透明度

公司严格依照《上市公司信息披露管理办法》等相关规定，真实、准确、完整、及时、公平、合规地履行信息披露义务，通过指定披露媒体《上海证券报》、《证券日报》以及上交所网站披露有关信息。

8、关于投资者关系

公司高度重视与广大投资者之间的交流与沟通，耐心接待股东现场调研和来电咨询工作，向投资者提供公司公开披露的信息，并按相关要求做好电话台帐。报告期内接待投资者、证券分析师及各中介机构调研 30 余次，其中机构调研余 10 余次，并向上交所网站做好报备工作。通过上交所 e 互动平台及公司网站投资者关系互动平台与投资者进行良好地沟通和交流，及时回复投资者提问 70 余次，树立公司良好的社会和市场形象。

9、内幕信息知情人登记管理情况

公司严格依照《关于上市公司建立内幕信息知情人登记管理制度》、《公司内幕信息知情人登记管理制度》等相关规定，通过对内幕信息知情人登记备案，建立了内幕信息知情人档案。报告期内，公司没有发生内幕信息知情人违规买卖公司股票的情形，也没有因《内幕信息知情人登记管理制度》执行或涉嫌内幕交易被监管部门采取监管措施及行政处罚的情形。

公司治理与法律、行政法规和中国证监会关于上市公司治理的规定是否存在重大差异；如有重大差异，应当说明原因

☐适用 ☒不适用

二、公司控股股东、实际控制人在保证公司资产、人员、财务、机构、业务等方面独立性的具体措施，以及影响公司独立性而采取的解决方案、工作进度及后续工作计划

☐适用 ☒不适用

控股股东、实际控制人及其控制的其他单位从事与公司相同或者相近业务的情况，以及同业竞争或者同业竞争情况发生较大变化对公司的影响、已采取的解决措施、解决进展以及后续解决计划

☐适用 ☒不适用

三、股东大会情况简介

会议届次	召开日期	决议刊登的指定网站的查询索引	决议刊登的披露日期	会议决议
2021 年第一次临时股东大会	2021 年 1 月 8 日	www.sse.com.cn	2021 年 1 月 9 日	审议通过了《关于补选公司第九届董事会非独立董事的议案》
2021 年第二次临时股东大会	2021 年 2 月 26 日	www.sse.com.cn	2021 年 2 月 27 日	审议通过了《关于选举公司第九届董事会独立董事的议案》、《关于为全资子公司申请综合授信提供担保的议案》、《关于购买办公楼暨关联交易的议案》
2020 年年度股东大会	2021 年 5 月 21 日	www.sse.com.cn	2021 年 5 月 22 日	审议通过了《公司 2020 年度董事会工作报告》、《公司 2020 年度监事会工作报告》、《公司 2020 年度财务决算报告》、《公司 2020 年度利润分配预案》、《公司 2020 年度报告及年度报告摘要》、《关于公司董事、监事 2020

				年度薪酬的议案》、 《关于公司 2021 年度向银行申请综合授信额度的议案》、《关于公司与控股股东永鼎集团有限公司互为提供担保预计暨关联交易的议案》、《关于公司为子公司年度申请银行授信提供担保预计暨关联交易的议案》、《关于使用部分闲置募集资金及自有资金购买理财产品的议案》、《关于计提商誉减值准备的议案》、《关于计提存货跌价准备的议案》、《关于公司续聘 2021 年度审计机构的议案》、《公司 2020 年度内部控制审计报告》、《关于补选公司第九届董事会非独立董事的议案》
2021 年第三次临时股东大会	2021 年 6 月 28 日	www.sse.com.cn	2021 年 6 月 29 日	审议通过了《关于公司符合非公开发行股票条件的议案》、《关于公司非公开发行股票方案的议案》、《关于公司非公开发行股票预案的议案》、《关于公司非公开发行股票募集资金使用可行性分析报告的议案》、《关于前次募集资金使用情况报告的议案》、《关于非公开发行股票摊薄即期股东收益的填补措施及相关主体承诺的议案》、《关于提请股东大会授权董事会全权办理本次非公开发行股票具体事宜的议案》、《关于选举公司第九届董事会独立董事的议案》
2021 年第四次临时股东大会	2021 年 11 月 19 日	www.sse.com.cn	2021 年 11 月 20 日	审议通过了《江苏永鼎股份有限公司 2021 年限制性股票激励计划（草案）及其摘要》、《江苏永鼎股份有限公司 2021 年限制性股票激励计划实施考核管理办法》、《关于提请股东大会授权董事会办理股权激励相关事宜的议案》、《关于修订〈公司章程〉及相关议事规则的议案》、《关于与关联方签署项目合作协议暨关联交易的议案》
2021 年第五次临时股东大会	2021 年 12 月 27 日	www.sse.com.cn	2021 年 12 月 28 日	审议通过了《关于变更会计师事务所的议案》、《关于为全资子公司申请综合授信提供担保的议案》、《关于终止募集资金投资项目并将剩余募集资金永久补充流动资金的议案》

表决权恢复的优先股股东请求召开临时股东大会

☐适用 ☒不适用

股东大会情况说明

☒适用 ☐不适用

（一）公司 2021 年第一次临时股东大会现场会议于 2021 年 1 月 8 日下午 14 时 30 分在江苏省苏州市吴江区汾湖开发区江苏路 1 号公司二楼会议室召开。本次会议采用现场投票和网络投票相结合的表决方式，参加本次股东大会的股东和代理人人数共 17 人，代表股份 428,121,517 股，占公司表决权股份总数的 31.01%，其中，出席现场会议的股东和代理人人数 4 人，代表股份 427,191,617 股，占公司表决权股份总数的 30.94%；通过网络投票出席会议的股东人数 13 人，代表股份 929,900 股，占公司表决权股份总数的 0.07%。符合《公司法》及《公司章程》的规定。

（二）公司 2021 年第二次临时股东大会现场会议于 2021 年 2 月 26 日下午 14 时 30 分在江苏省苏州市吴江区汾湖开发区江苏路 1 号公司二楼会议室召开。本次会议采用现场投票和网络投票相结合的表决方式，参加本次股东大会的股东和代理人人数共 11 人，代表股份 510,081,732 股，占公司有表决权股份总数的 36.94%，其中，出席现场会议的股东和代理人人数 2 人，代表股份 425,548,437 股，占公司有表决权股份总数的 30.82%；通过网络投票出席会议的股东人数 9 人，代表股份 84,533,295 股，占公司有表决权股份总数的 6.12%。符合《公司法》及《公司章程》的规定。

（三）公司 2020 年度股东大会现场会议于 2021 年 5 月 21 日下午 14 时 30 分在江苏省苏州市吴江区汾湖开发区江苏路 1 号公司二楼会议室召开。本次会议采用现场投票和网络投票相结合的表决方式，参加本次股东大会的股东和代理人人数共 6 人，代表股份 509,857,032 股，占公司有表决权股份总数的 36.92%，其中，出席现场会议的股东和代理人人数 2 人，代表股份 425,548,437 股，占公司有表决权股份总数的 30.82%；通过网络投票出席会议的股东人数 4 人，代表股份 84,308,595 股，占公司有表决权股份总数的 6.10%。符合《公司法》及《公司章程》的规定。

（四）公司 2021 年第三次临时股东大会现场会议于 2021 年 6 月 28 日下午 14 时 30 分在江苏省苏州市吴江区汾湖开发区江苏路 1 号公司二楼会议室召开。本次会议采用现场投票和网络投票相结合的表决方式，参加本次股东大会的股东和代理人人数共 6 人，代表股份 426,204,937 股，占公司有表决权股份总数的 30.8647%，其中，出席现场会议的股东和代理人人数 2 人，代表股份 425,548,437 股，占公司有表决权股份总数的 30.8172%；通过网络投票出席会议的股东人数 4 人，代表股份 656,500 股，占公司有表决权股份总数的 0.0475%。符合《公司法》及《公司章程》的规定。

（五）公司 2021 年第四次临时股东大会现场会议于 2021 年 11 月 19 日下午 14 时 30 分在江苏省苏州市吴江区汾湖开发区江苏路 1 号公司二楼会议室召开。本次会议采用现场投票和网络投票相结合的表决方式，参加本次股东大会的股东和代理人人数共 4 人，代表股份 412,143,917 股，占公司有表决权股份总数的 29.85%，其中，出席现场会议的股东和代理人人数 2 人，代表股份 411,739,717 股，占公司有表决权股份总数的 29.82%；通过网络投票出席会议的股东人数 2 人，代表股份 404,200 股，占公司有表决权股份总数的 0.03%。符合《公司法》及《公司章程》的规定。

（六）公司 2021 年第五次临时股东大会现场会议于 2021 年 12 月 27 日下午 14 时 30 分在江苏省苏州市吴江区汾湖开发区江苏路 1 号公司二楼会议室召开。本次会议采用现场投票和网络投票相结合的表决方式，参加本次股东大会的股东和代理人人数共 3 人，代表股份 412,142,917 股，占公司有表决权股份总数的 29.21%，其中，出席现场会议的股东和代理人人数 2 人，代表股份 411,739,717 股，占公司有表决权股份总数的 29.18%；通过网络投票出席会议的股东人数 1 人，

代表股份 403,200 股，占公司有表决权股份总数的 0.03%。符合《公司法》及《公司章程》的规定。

四、董事、监事和高级管理人员的情况

(一) 现任及报告期内离任董事、监事和高级管理人员持股变动及报酬情况

√适用 □不适用

单位：股

姓名	职务(注)	性别	年龄	任期起始日期	任期终止日期	年初持股数	年末持股数	年度内股份增减变动量	增减变动原因	报告期内从公司获得的税前报酬总额(万元)	是否在公司关联方获取报酬
莫思铭	董事长/总经理	男	34	2019-6-12	2022-6-12	0	0	0		113.68	否
谭强	董事/常务副总经理	男	38	2021-3-8	2022-6-12	0	600,000	600,000	股权激励	30.60	否
张功军	董事/副总经理/财务总监	男	51	2021-4-16	2022-6-12	130	600,000	599,870	股权激励	26.68	否
张国栋	董事/副总经理/董事会秘书	男	46	2019-6-12	2022-6-12	104,000	704,000	600,000	股权激励	56.13	否
华卫良	独立董事	男	60	2019-6-12	2022-6-12	0	0	0		8.00	否
苗莉	独立董事	女	48	2021-2-26	2022-6-12	0	0	0		6.75	否
蔡雪辉	独立董事	男	48	2021-6-28	2022-6-12	0	0	0		4.07	否
郭建国	监事会主席	男	50	2019-6-12	2022-6-12	0	0	0		19.70	否
毛冬勤	监事	女	33	2019-6-12	2022-6-12	0	0	0		19.82	否
陈海娟	职工监事	女	44	2019-6-12	2022-6-12	0	0	0		18.94	否
邵珠峰	副总经理	男	42	2019-6-12	2022-6-12	416,000	1,016,000	600,000	股权激励	81.29	否
刘延辉	副总经理	男	50	2020-7-7	2022-6-12	0	600,000	600,000	股权激励	37.78	否
赵佩杰	副董事长(离任)	男	59	2019-6-12	2021-4-15	130,000	619,000	489,000	股权激励、二级市场减持	41.32	否
耿成轩	独立董事(离任)	女	57	2019-6-12	2021-8-18	0	0	0		4	否
李凡	副总经理(离任)	男	49	2019-6-12	2021-4-15	130,000	130,000	0		25.31	否
淦贵生	副总经理(离任)	男	43	2020-12-18	2021-4-15	0	50,000	50,000	股权激励	28.23	否
吴春苗	副总经理/财务总监(离任)	女	47	2019-6-12	2021-6-12	104,000	96,000	-8,000	二级市场减持	28.97	否
合计	/	/	/	/	/	884,130	4,415,000	3,530,870	/	551.27	/

注：张功军先生年初持股数为130股，任职前持股数为0股，2021年认购股权激励限制性股票60万股。

姓名	主要工作经历
莫思铭	现任永鼎股份董事长兼总经理，兼任永鼎集团有限公司董事、上海金亭汽车线束有限公司董事长、苏州永鼎投资有限公司执行董事、苏州智在云数据科技有限公司董事、上海东昌投资发展有限公司董事、武汉永鼎光电子集团有限公司董事长、北京永鼎欣益信息技术有限公司总经理兼执行董事、北京永鼎科技发展有限公司总经理兼执行董事、永鼎海缆（南通）有限公司执行董事兼总经理；曾任永鼎集团有限公司副总经理、总经理，永鼎股份副总经理、北京永鼎致远网络科技有限公司总经理、北京永鼎欣益信息技术有限公司执行董事、江苏永鼎通信有限公司执行董事、江苏永鼎欣益通信科技有限公司董事长、北京永鼎新星通信科技有限公司执行董事、北京永鼎祥云信息科技有限公司执行董事。
谭强	现任永鼎股份董事兼常务副总经理，兼任江苏永鼎电气有限公司执行董事、苏州鼎诚汽车零部件有限公司执行董事、永鼎寰宇（国际）有限公司执行董事；曾任奇瑞汽车股份有限公司高级管理师，奇瑞捷豹路虎汽车有限公司高级管理。
张功军	现任永鼎股份董事、副总经理兼财务总监，兼任永鼎集团有限公司监事长。曾任汉江集团财务部资本运营科科长、汉江丹江口铝业有限责任公司副总经理；昆山铝业股份有限公司董事、副总经理、财务总监、董秘、工会主席。
张国栋	现任永鼎股份董事、副总经理兼董事会秘书，兼任武汉永鼎光电子集团有限公司董事。曾任永鼎股份投资管理中心总监、电缆分公司总经理、质量管理中心总监、苏州新材料研究所有限责任公司总经理、华东超导检测（江苏）有限公司总经理、江苏永鼎电力能源有限公司董事长、东部超导科技（苏州）有限公司董事长、总经理、苏州新材料研究所有限责任公司董事。
华卫良	现任吴江华正会计师事务所有限公司主任会计师，兼任永鼎股份独立董事；曾任江苏吴江会计师事务所副所长、所长；吴江市财政局副科长。
苗莉	现任东北财经大学工商管理学院教授，企业管理系主任、创新创业系主任，兼任中国劳动大数据专业委员会理事，大连市人力资源与社会保障局咨询专家，永鼎股份独立董事，光大永明人寿保险有限公司独立董事。曾任东北财经大学工商管理学院讲师、副教授，国际交流部主任。
蔡雪辉	现任南京审计大学社会审计学院党委书记，兼任江苏省高级会计师职称评审委员会评审专家，南京市高级会计师职称评审委员会评审专家，江苏省教育会计学会常务理事，永鼎股份独立董事；曾任南京审计学院财务管理科科长、财务处副处长、财务部部长，南京审计大学会计学院党委书记。
郭建国	现任永鼎股份监事会主席、法务，兼任江苏永鼎光纤科技有限公司监事、上海永鼎光电子技术有限公司监事、江苏永鼎光电子技术有限公司监事；曾任永鼎股份企业管理部副总监、江苏华昊建设集团有限公司法务、江苏泰州信义诚律师事务所执业律师、武汉永鼎光电子技术有限公司监事。
毛冬勤	现任永鼎股份监事、财务部经理，兼任武汉永鼎汇谷科技有限公司监事、上海巍尼电气工程有限公司监事、苏州永鼎物资回收有限公司监事、江苏永鼎欣益通信科技有限公司监事、苏州鼎诚汽车零部件有限公司监事、苏州波特尼电气系统有限公司监事、永鼎海缆（南通）有限公司监事、苏州永鼎一园物业管理有限公司监事；曾任永鼎股份财务部职员、江苏永鼎电气有限公司监事、东部超导科技（苏州）有限公司监事。
陈海娟	现任永鼎股份职工监事、证券部经理兼证券事务代表；曾任永鼎股份投资部经理助理。
邵珠峰	现任永鼎股份副总经理，兼任上海巍尼电气工程有限公司执行董事、北京永鼎致远网络科技有限公司执行董事兼总经理、永鼎行远（南京）信息科技有限公司执行董事、永鼎行远（贵州）信息科技有限公司执行董事兼总经理、贵州永鼎云信息科技有限公司执行董事兼总经理。曾任武汉永鼎光通科技有限公司董事、永鼎股份集团客户部总经理、总经理助理、销售公司副总经理、上海永鼎光电子技术有限公司总经理助理、永鼎寰宇（国际）有限公司执行董事。

刘延辉	现任永鼎股份副总经理，兼任江苏永鼎光纤科技有限公司总经理。曾任湖北凯乐科技股份有限公司光缆部总经理、凯乐科技副总经理，通鼎互联信息股份有限公司光缆事业部总经理、通鼎互联运营总监、副总经理、苏州永鼎线缆科技有限公司总经理。
-----	--

其它情况说明

√适用 □不适用

- 1、公司 2021 年第一次临时股东大会审议通过：同意补选张国栋先生为公司第九届董事会非独立董事，任期至公司第九届董事会届满之日。
- 2、公司 2021 年第二次临时股东大会审议通过：同意苗莉女士为公司第九届董事会独立董事，任期至公司第九届董事会届满之日。
- 3、公司第九届董事会 2021 年第三次临时董事会审议通过：同意聘任谭强先生为公司常务副总经理，任期至公司第九届董事会届满之日。
- 4、公司董事会于 2021 年 4 月 15 日收到副董事长赵佩杰先生、副总经理淦贵生先生和李凡先生的书面辞职报告。赵佩杰先生因工作调整原因申请辞去公司副董事长、董事及董事会下设的战略委员会及薪酬与考核委员会委员职务；淦贵生先生、李凡先生因个人原因申请辞去公司副总经理职务。辞去职务后，赵佩杰先生、淦贵生先生仍将继续在公司担任其他职务。
- 5、公司第九届董事会第八次会议审议通过：同意聘任张功军先生为公司副总经理，任期自董事会审议通过之日起至本届董事会届满之日止。
- 6、公司 2020 年年度股东大会审议通过：同意补选谭强先生、张功军先生为公司第九届董事会非独立董事，任期自股东大会审议通过之日起至本届董事会届满之日止。
- 7、公司董事会于 2021 年 6 月 8 日收到副总经理兼财务总监吴春苗女士的书面辞职报告。因工作调整，吴春苗女士申请辞去公司副总经理及财务总监职务，辞去职务后，吴春苗女士将在公司担任副总会计师职务。
- 8、公司第九届董事会 2021 年第五次临时会议审议通过：同意聘任张功军先生为公司财务总监，任期自董事会审议通过之日起至本届董事会届满之日止。
- 9、公司 2021 年第三次临时股东大会审议通过：同意蔡雪辉为公司第九届董事会独立董事，任期至公司第九届董事会届满之日。
- 10、公司董事会于 2021 年 8 月 2 日收到独立董事耿成轩女士的书面辞职报告。因在公司连续担任独立董事已满六年，根据中国证监会《关于在上市公司建立独立董事制度的指导意见》、《公司独立董事制度》等关于“独立董事连任时间不得超过六年”的相关规定，耿成轩女士向公司董事会申请辞去公司第九届董事会独立董事职务，同时辞去公司董事会提名委员会主任委员、审计委员会委员、薪酬与考核委员会委员及战略委员会委员职务。离任后，耿成轩女士将不再担任公司任何职务。

(二) 现任及报告期内离任董事、监事和高级管理人员的任职情况**1. 在股东单位任职情况**

√适用 □不适用

任职人员姓名	股东单位名称	在股东单位担任的职务	任期起始日期	任期终止日期
莫思铭	永鼎集团有限公司	董事	2016 年 11 月	
莫思铭	苏州智在云数据科技有限公司	董事	2017 年 5 月	
张功军	永鼎集团有限公司	监事长	2021 年 8 月	
在股东单位任职情况的说明	永鼎集团有限公司为公司控股股东；苏州智在云数据科技有限公司为永鼎集团有限公司孙公司。			

2. 在其他单位任职情况

√适用 □不适用

任职人员姓名	其他单位名称	在其他单位担任的职务	任期起始日期	任期终止日期
莫思铭	上海东昌投资发展有限公司	董事	2013 年 3 月	
赵佩杰	上海电信住宅宽频网络有限公司	董事	2019 年 9 月 30 日	
华卫良	吴江华正会计师事务所	主任会计师	1999 年 12 月	
耿成轩	南京航空航天大学	教授、博士生导师、所长		
耿成轩	焦点科技股份有限公司	独立董事	2017 年 1 月 6 日	
耿成轩	南京港股份有限公司	独立董事	2020 年 6 月 5 日	
苗莉	东北财经大学工商管理学院	教授，企业管理系主任、创新创业系主任		
苗莉	光大永明人寿保险有限公司	独立董事		
蔡雪辉	南京审计大学社会审计学院	党委书记		
在其他单位任职情况的说明	上海东昌投资发展有限公司为公司联营公司；上海电信住宅宽频网络有限公司为公司全资子公司上海数码通宽带网络有限公司联营公司。			

(三) 董事、监事、高级管理人员报酬情况

√适用 □不适用

董事、监事、高级管理人员报酬的决策程序	公司董事、监事的薪酬由薪酬与考核委员会提出，经董事会批准后，提交股东大会审议通过，其他高级管理人员的薪酬分配方案报董事会批准后实施。
董事、监事、高级管理人员报酬确定依据	根据董事、监事、高级管理人员岗位的主要范围、职责、重要性并对其进行年度绩效考评，本着有利于人员稳定及激励与约束相结合的原则来确定报酬。
董事、监事和高级管理人员报酬的实际支付情况	任职期间依据考核结果，进行支付。详见“本节（一）现任及报告期内离任董事、监事和高级管理人员持股变动及报酬情况”表。
报告期末全体董事、监事和高级管理人员实际获得的报酬合计	报告期末，董事、监事和高级管理人员从公司领取的报酬合计为 551.27 万元。

(四) 公司董事、监事、高级管理人员变动情况

√适用 □不适用

姓名	担任的职务	变动情形	变动原因
赵佩杰	副董事长	离任	工作调整原因
李凡	副总经理	离任	个人原因
淦贵生	副总经理	离任	个人原因
吴春苗	副总经理、财务总监	离任	工作调整原因
耿成轩	独立董事	离任	任期届满
张国栋	董事	选举	第九届董事会选举
谭强	常务副总经理	聘任	第九届董事会聘任
谭强	董事	选举	第九届董事会选举
张功军	副总经理、财务总监	聘任	第九届董事会聘任
张功军	董事	选举	第九届董事会选举
苗莉	独立董事	选举	第九届董事会选举
蔡雪辉	独立董事	选举	第九届董事会选举

(五) 近三年受证券监管机构处罚的情况说明

□适用 √不适用

(六) 其他

□适用 √不适用

五、报告期内召开的董事会有关情况

会议届次	召开日期	会议决议
第九届董事会 2021 年第一次临时会议	2021 年 2 月 1 日	审议通过了《关于变更董事会专业委员会组成的议案》、《关于选举公司第九届董事会独立董事的议案》
第九届董事会 2021 年第二次临时会议	2021 年 2 月 9 日	审议通过了《关于购买办公楼暨关联交易的议案》、《关于为全资子公司申请综合授信提供担保的议案》、《关于召开公司 2021 年第二次临时股东大会的议案》
第九届董事会 2021 年第三次临时会议	2021 年 3 月 8 日	审议通过了《关于转让控股子公司股权暨关联交易的议案》、《关于转让子公司股权后形成对外财务资助的议案》、《关于聘任公司常务副总经理的议案》
第九届董事会 2021 年第四次临时会议	2021 年 3 月 29 日	审议通过了《关于补充确认投资孙公司暨关联交易的议案》
第九届董事会第八次会议	2021 年 4 月 16 日	审议通过了《公司 2020 年度董事会工作报告》、《公司 2020 年度总经理工作报告》、《公司 2020 年度财务决算报告》、《公司 2020 年度利润分配预案》、《公司 2020 年年度报告及年度报告摘要》、《关于公司董事、监事及高级管理人员 2020 年度薪酬的议案》、《关于补选公司第九届董事会非独立董事的议案》、《关于聘任公司副总经理的议案》、《关于 2021 年度日常关联交易预计的议案》、《关于公司 2021 年度向银行申请综合授信额度的议案》、《关于公司与控股股东永鼎集团有限公司互为提供担保预计暨关联交易的议案》、《关于公司为控股子公司年度申请银行授信提供担保预计暨关联交易的议案》、《关于使用部分闲置募集资金及自有资金购买理财产品的议案》、《关于会计政策变更的议案》、《关于计提商誉减值准备的议案》、《关于计提固定资产减值准备的议案》、《关于计提存货跌价准备的议案》、《关于公司续聘 2021 年度审计机构的议案》、《关于变更注册资本暨修改〈公司章程〉的议案》、《关于公司经营发展规划（2021 年~2023 年）的议案》、《公司 2020 年度募集资金存放与实际使用情况的专项报告》、《公司 2020 年度内部控制评价报告》、《公司 2020 年度内部控制审计报告》、《公司审计委员会 2020 年度履职情况报告》、《公司独立董事 2020 年度述职报告》、《关于召开公司 2020 年年度股东大会的议案》
第九届董事会第九次会	2021 年 4 月 23 日	审议通过了《公司 2021 年第一季度报告全文和正文》

议		
第九届董事会 2021 年第五次临时会议	2021 年 6 月 8 日	审议通过了《关于公司终止前次非公开发行股票方案的议案》、《关于公司符合非公开发行股票条件的议案》、《关于公司非公开发行股票方案的议案》、《关于公司非公开发行股票预案的议案》、《关于公司非公开发行股票募集资金使用可行性分析报告的议案》、《关于前次募集资金使用情况报告的议案》、《关于设立本次非公开发行股票募集资金专户的议案》、《关于非公开发行股票摊薄即期股东收益的填补措施及相关主体承诺的议案》、《关于提请股东大会授权董事会全权办理本次非公开发行股票具体事宜的议案》、《关于聘任公司财务总监的议案》、《关于选举公司第九届董事会独立董事的议案》、《关于提请召开 2021 年第三次临时股东大会的议案》
第九届董事会 2021 年第六次临时会议	2021 年 8 月 3 日	审议通过了《关于公司继续使用部分闲置募集资金临时补充流动资金的议案》、《关于调整董事会各专业委员会组成人员的议案》、《关于修订〈公司章程〉及相关议事规则的议案》
第九届董事会 2021 年第七次临时会议	2021 年 8 月 23 日	审议通过了公司《2021 年半年度报告》及其摘要、《公司 2021 年半年度募集资金存放与实际使用情况的专项报告》
第九届董事会 2021 年第八次临时会议	2021 年 10 月 28 日	审议通过了《公司 2021 年第三季度报告》
第九届董事会 2021 年第九次临时会议	2021 年 11 月 2 日	审议通过了《江苏永鼎股份有限公司 2021 年限制性股票激励计划（草案）》及其摘要、《江苏永鼎股份有限公司 2021 年限制性股票激励计划实施考核管理办法》、《关于提请股东大会授权董事会办理股权激励相关事宜的议案》、《关于修订〈公司章程〉的议案》、《关于与关联方签署项目合作协议暨关联交易的议案》、《关于增加 2021 年度日常关联交易预计的议案》、《关于召开公司 2021 年第四次临时股东大会的议案》
第九届董事会 2021 年第十次临时会议	2021 年 11 月 24 日	审议通过了《关于公司对外投资设立产业基金的议案》
第九届董事会 2021 年第十一次临时会议	2021 年 11 月 26 日	审议通过了《关于调整 2021 年限制性股票激励计划首次授予激励对象名单和授予数量的议案》、《关于向激励对象首次授予限制性股票的议案》
第九届董事会 2021 年第十二次临时会议	2021 年 12 月 10 日	审议通过了《关于变更会计师事务所的议案》、《关于为全资子公司申请综合授信提供担保的议案》、《关于终止募集资金投资项目并将剩余募集资金永久补充流动资金的议案》、《关于召开公司 2021 年第五次临时股东大会的议案》、《关于提请召开“永鼎转债”2021 年第一次债券持有人会议的议案》
第九届董事会 2021 年第十三次临时会议	2021 年 12 月 17 日	审议通过了《关于设立子公司并签订〈产业发展协议〉的议案》

六、董事履行职责情况

(一) 董事参加董事会和股东大会的情况

董事姓名	是否独立董事	参加董事会情况						参加股东大会情况
		本年应参加董事会次数	亲自出席次数	以通讯方式参加次数	委托出席次数	缺席次数	是否连续两次未亲自参加会议	出席股东大会的次数
莫思铭	否	15	15	0	0	0	否	6
谭强	否	9	9	0	0	0	否	3
张国栋	否	15	15	0	0	0	否	5
张功军	否	9	9	0	0	0	否	3
华卫良	是	15	15	14	0	0	否	6
苗莉	是	13	13	12	0	0	否	2
蔡雪辉	是	8	8	8	0	0	否	2
耿成轩	是	7	7	6	0	0	否	3

注：1、张国栋先生于 2021 年 1 月 8 日获选举为公司第九届董事会非独立董事，于报告期内任职期间应参加董事会 15 次、股东大会 5 次。

2、苗莉女士于 2021 年 2 月 26 日获选举为公司第九届董事会独立董事，于报告期内任职期间应参加董事会 13 次、股东大会 4 次。

3、谭强先生、张功军先生于 2021 年 5 月 21 日获选举为公司第九届董事会非独立董事，于报告期内任职期间应参加董事会 9 次、股东大会 3 次。

4、蔡雪辉先生于 2021 年 6 月 28 日获选举为公司第九届董事会独立董事，于报告期内任职期间应参加董事会 8 次、股东大会 2 次。

5、耿成轩女士于 2021 年 8 月 2 日辞任公司第九届董事会独立董事，于报告期内任职期间应参加董事会 7 次、股东大会 4 次。

连续两次未亲自出席董事会会议的说明

☐适用 ☒不适用

年内召开董事会会议次数	15
其中：现场会议次数	1
通讯方式召开会议次数	0
现场结合通讯方式召开会议次数	14

(二) 董事对公司有关事项提出异议的情况

☐适用 ☒不适用

(三) 其他

☐适用 ☒不适用

七、董事会下设专门委员会情况

☒适用 ☐不适用

(1). 董事会下设专门委员会成员情况

专门委员会类别	成员姓名
审计委员会	华卫良、张功军、蔡雪辉
提名委员会	苗莉、莫思铭、华卫良
薪酬与考核委员会	蔡雪辉、张国栋、苗莉
战略委员会	莫思铭、谭强、苗莉

(2). 报告期内审计委员会召开 10 次会议

召开日期	会议内容	重要意见和建议	其他履行职责情况
2021 年 2 月 1 日	审阅公司编制的 2020 年度财务会计报表。	同意将公司编制的 2020 年度财务报表提交年审会计师审计。	与年审会计师就公司 2020 年度审计范围、审计计划等进行充分沟通。
2021 年 2 月 9 日	审议《关于购买办公楼暨关联交易的议案》。	本次关联交易价格以具有证券、期货从业资格的资产评估机构出具的评估值为定价依据，资产评估采用的评估方法适当，价格公允，出具的资产评估报告结论合理，符合相关法律法规的规定，体现了公开、公平、公正的原则，不存在损害公司及广大中小股东利益的情形。	无
2021 年 3 月 8 日	审议《关于转让控股子公司股权暨关联交易的议案》。	本次关联交易价格以具有证券、期货从业资格的资产评估机构出具的评估值为定价依据，资产评估采用的评估	无

		方法适当，价格公允，出具的资产评估报告结论合理，符合相关法律法规的规定，体现了公开、公平、公正的原则，不存在损害公司及广大中小股东利益的情形。	
2021 年 3 月 29 日	审议《关于补充确认投资孙公司暨关联交易的议案》。	本次关联交易事项未能及时履行相关程序，但均按照自愿平等、互惠互利、公平公正的原则进行，不会对公司造成不利影响，不存在损害公司及广大中小股东利益的情形。	无
2021 年 4 月 16 日	审议《公司 2020 年度财务报告》、《关于续聘天健会计师事务所为本公司审计机构的事项》、《审计委员会关于天健会计师事务所 2020 年度公司审计工作的总结报告》。	1、公司 2020 年年度财务报告真实、准确、完整的反映了公司财务状况和经营成果；2、天健事务所在担任公司审计机构期间，勤勉尽责，公允合理地发表了独立审计意见，同意续聘天健事务所为公司 2021 年度审计机构，并提交董事会审议。	与年审会计师就公司 2020 年度审计进展情况、审计报告的结果、审计重大调整以及审计中出现的问题进行充分沟通，并听取了审计事务所对公司 2020 年度财务报告、内部控制形成的初步审计意见。
2021 年 4 月 23 日	审阅《公司 2021 年第一季度财务报告》。	公司严格按照上市公司财务制度规范运作，2021 年第一季度报告真实、准确、完整的反映了公司本季度的财务状况和经营成果。	无
2021 年 8 月 23 日	审阅《公司 2021 年半年度财务报告》。	公司严格按照上市公司财务制度规范运作，2021 年半年度报告真实、准确、完整的反映了公司 2021 年半年度的财务状况和经营成果。	无
2021 年 10 月 28 日	审阅《公司 2021 年第三季度财务报告》。	公司严格按照上市公司财务制度规范运作，2021 年第三季度报告真实、准确、完整的反映了公司本季度的财务状况和经营成果。	无
2021 年 11 月 2 日	审议《关于与关联方签署项目合作协议暨关联交易的议案》、《关于增加 2021 年度日常关联交易预计的议案》。	1、本次关联交易是基于公司正常经营业务开展需要，有利于增强公司持续经营和健康发展能力。交易双方遵循了自愿、公平、公正的原则，合同定价综合考虑项目施工情况、工程周期等因素、定价公允，本次交易不存在损害公司及股东，特别是中小股东利益的情形；2、公司 2021 年度增加日常关联交易预计是基于正常业务往来，遵循了公平合理、协商一致的原则，以市场同类交易标的的价格为依据，定价公允，不存在损害公司及广大中小股东利益的情形。	无
2021 年 12 月 10 日	审议《关于变更会计师事务所的议案》。	亚太会计师事务所具备为上市公司提供审计服务的经验与能力，能够为公司提供真实、公允的审计服务，满足公司年度审计工作的要求，同意改聘亚太会计师事务所为公司 2021 年度审计机构，并提交董事会审议。	无

(3). 报告期内提名委员会召开 4 次会议

召开日期	会议内容	重要意见和建议	其他履行职责情况
2021 年 2 月 1 日	对提名第九届董事会独立董事候选人任职资格进行审查并发表意见	经审阅苗莉女士的教育背景、工作经历、兼职及专业素养等资料，未发现其有《公司法》、《公司章程》中规定的不得担任上市公司独立董事的情形，不存在被中国证监会确定为市场禁入者且尚未解除的情况，未曾受过中国证监会和证券交易所的任何处罚和惩戒	无

		戒；具备担任公司独立董事的资格和能力。同意提名苗莉女士为第九届董事会独立董事候选人，并提交董事会审议。	
2021 年 3 月 8 日	对提名常务副总经理任职资格进行审查并发表意见	经审阅谭强先生的履历等资料，未发现其有《公司法》、《公司章程》中规定的不得担任公司高级管理人员的情形，也不存在被中国证监会确定为市场禁入者且尚未解除的情况；具备担任公司高级管理人员的任职条件和履职能力。同意提名谭强先生为公司常务副总经理，并提交董事会审议。	无
2021 年 4 月 16 日	对提名第九届董事会非独立董事候选人及副总经理任职资格进行审查并发表意见	1、经审阅谭强先生、张功军先生的履历等资料，未发现其有《公司法》、《公司章程》中规定的不得担任公司董事的情形，不存在被中国证监会确定为市场禁入者且尚未解除的情况；均具备担任公司董事的资格和能力。同意提名谭强先生、张功军先生为公司第九届董事会非独立董事候选人，并提交董事会审议； 2、经审阅张功军先生的履历等资料，未发现其有《公司法》、《公司章程》中规定的不得担任公司高级管理人员的情形，也不存在被中国证监会确定为市场禁入者且尚未解除的情况；具备担任副总经理的任职条件和履职能力。同意提名张功军先生为公司副总经理，并提交董事会审议。	无
2021 年 6 月 8 日	对提名第九届董事会独立董事候选人及财务总监任职资格进行审查并发表意见	1、经审阅张功军先生的履历等资料，未发现其有《公司法》、《公司章程》中规定的不得担任公司高级管理人员的情形，也不存在被中国证监会确定为市场禁入者且尚未解除的情况；具备担任公司高级管理人员的任职条件和履职能力。同意提名张功军先生为公司财务总监，并提交董事会审议。 2、经审阅第九届董事会独立董事候选人蔡雪辉先生的履历等资料，未发现其有《公司法》、《公司章程》中规定的不得担任公司董事的情形，也不存在被中国证监会确定为市场禁入者且尚未解除的情况；具备担任公司董事的资格和能力。同意提名蔡雪辉先生为公司第九届董事会独立董事候选人，并提交董事会审议。	无

(4). 报告期内薪酬与考核委员会召开 2 次会议

召开日期	会议内容	重要意见和建议	其他履行职责情况
2021 年 4 月 14 日	审议《关于公司董事、监事及高级管理人员 2020 年度薪酬的议案》。	公司能严格按照《董事、监事、高级管理人员薪酬及绩效考核管理制度》执行，制定的薪酬方案结合公司实际情况，经营业绩考核和薪酬发放的程序符合法律法规及公司章程等相关规定。同意该项议案，并提交董事会审议。	无
2021 年 11 月 2 日	审议《关于〈公司 2021 年限制性股票激励计划（草案）〉及其摘要的议案》、《关于〈公司 2021 年限制性股票激励计划实施考核管理办法〉的议案》、《关于确定〈公司 2021 年限制性股票激励计划首次授予激励对象名单〉的议案》。	本次限制性股票激励计划实施有利于进一步健全公司长效激励机制，吸引和留住优秀人才，充分调动公司董事、中高层管理人员、核心骨干员工的积极性，有效地将股东利益、公司利益和核心团队个人利益结合在一起，使各方更紧密地合力推进公司的长远发展。同意提交董事会审议。	无

(5). 报告期内战略委员会召开 3 次会议

召开日期	会议内容	重要意见和建议	其他履行
------	------	---------	------

			职责情况
2021 年 4 月 14 日	审议《关于公司经营战略发展规划（2021 年-2023 年）的议案》。	公司制定的战略发展规划符合公司实际情况，合理可行；同意该项议案，并提交董事会审议。	无
2021 年 11 月 24 日	审议《关于公司对外投资设立产业基金的议案》。	本次对外投资参与设立产业基金符合公司发展战略和投资方向，同意该项议案，并提交董事会审议。	无
2021 年 12 月 17 日	审议《关于设立子公司并签订〈产业发展协议〉的议案》。	本次设立子公司拟投资建设“高端海缆及陆缆建设项目”是基于对行业发展现状和趋势及公司自身发展的需求，将进一步完善公司产品结构，强化公司综合实力，符合公司发展战略规划；同意该项议案并提交董事会审议。	无

(6). 存在异议事项的具体情况

□适用 √不适用

八、监事会发现公司存在风险的说明

□适用 √不适用

监事会对报告期内的监督事项无异议。

九、报告期末母公司和主要子公司的员工情况

(一) 员工情况

母公司在职员工的数量	652
主要子公司在职员工的数量	3,525
在职员工的数量合计	4,177
母公司及主要子公司需承担费用的离退休职工人数	25
专业构成	
专业构成类别	专业构成人数
生产人员	2,699
销售人员	275
技术人员	781
财务人员	129
行政人员	293
合计	4,177
教育程度	
教育程度类别	数量（人）
硕士、博士	151
本科	662
大专	721
高中、中专	1,420
初中及以下	1,223
合计	4,177

(二) 薪酬政策

√适用 □不适用

根据公司董事会薪酬委员会的战略规划与统一部署，人力资源部门在 2021 年采用分级管理、统一调控，业绩优先、兼顾公平，正向激励、关注长远原则，根据国家法律法规政策，建立了以

企业管理人员年薪制、职能人员岗位绩效工资制、生产作业人员联产联效计酬工资制为主体的薪酬体系。

公司高级管理人员实行年薪制，下属企业高级管理人员实行与经济责任考核挂钩的奖罚兑现工资制，管理人员实行岗位工资制，生产操作人员实行联产计酬的定额计件工资制。在企业经济效益增长的前提下，保持了员工工资收入水平的适度增长。

坚持光通信产业、电力传输产业战略布局，牢固树立和贯彻落实集约化、协同化、可持续发展理念，按照“人事控制、权限控制、计划控制、信息控制”的思路，坚持奋斗为本、人才优先的工作主线，深入实施组织结构调整战略和人才优先发展战略，建立并实施各项福利制度，提供多元化、多形式的福利保障，员工享有参加各项社会保险、企业年金、补充医疗、工会互助保险等各项福利，构建以社会保险为基础，企业福利计划为重要补充的多层次福利保障体系，充分保障员工共享发展成果、充分调动员工工作激情，为实现“百强永鼎、百年永鼎”企业愿景提供支撑和保障。

(三) 培训计划

√适用 □不适用

深入实施人才优先发展战略，聚天下英才而用之，破除束缚人才发展的思想观念和体制机制障碍，以高层次专业技术人才和高技能人才为重点，突出“高精尖缺”导向，努力造就梯队有序、结构合理、素质优良、富有创新精神的高素质人才队伍，形成具有核心竞争力的人才制度优势，加快推进永鼎向更大规模、更深层次、更高目标进发。

创新人才教育培养模式，通过整合母公司与子公司的培训资源，使众多人才在同一个平台上接受理论教育、通过考核评比、累积学分，形成在学习中指导实践，实践中反思学习的知行合一氛围。创新人才评价机制，突出品德、能力和业绩评价，改进人才评价考核方式，深化职称职级制度改革。逐步推进职业任职资格评价，通过建立以素质模型为任职基础的岗位聘用制度，形成一个能上能下的晋升体系，以激励内部人才向上或向下的自由流动。

着力培养高层次青年人才，建立多层次、多渠道的青年拔尖人才培养体系，善于发现、重点支持、放手使用青年优秀人才。改革完善博士后工作站制度，实施博士后创新人才支持计划，加大博士后行业及国际交流计划实施力度，加强博士后科研流动站、工作站和创新实践基地建设，加强基层专业技术人才队伍建设，加强专业技术人才继续教育，深入实施专业技术人才知识更新工程，加强售前销售服务人才及售后技术服务人才的培养，为项目落地提供强有力的人才保障。

优化职业技能标准等级设置，拓宽技术工人晋升通道加大竞争择优选拔技能人才工作力度，广泛开展职业技能竞赛活动，健全以永鼎职工技能操作大赛为龙头、以行业技能大赛等国内技能竞赛为主体、以企业岗位练兵技术比武为基础的技能竞赛选拔体系。推行技师、高级技师聘任制度，探索建立企业首席技师制度，完善高技能人才带头人制度，建立岗位使用制度。

(四) 劳务外包情况

√适用 □不适用

劳务外包的工时总数	6,097,506 时
劳务外包支付的报酬总额	153,112,907 元

十、利润分配或资本公积金转增预案**(一) 现金分红政策的制定、执行或调整情况**

√适用 □不适用

公司已于 2014 年度就利润分配政策进行了修订，进一步细化了《公司章程》中关于股利分配的条款，明确了优先采取现金分红的股利政策，增强公司利润分配决策的透明度，加强对股东合法权益的保护。同时，为进一步落实《上市公司现金分红通知》、《监管指引第 3 号》的相关规定，公司于 2020 年 5 月 28 日召开的公司 2019 年年度股东大会审议通过了《关于公司未来三年（2020-2022）股东回报规划的议案》，对未来三年的股东回报作出合理规划。

报告期内，鉴于公司 2020 年度亏损，结合公司资金现状及实际经营需要，经董事会研究，公司 2021 年度利润分配预案拟为：不进行利润分配，不以资本公积转增股本。该利润分配方案已经公司 2021 年年度股东大会审议通过。

公司 2021 年度利润分配预案如下：鉴于公司目前处于快速发展及新业务拓展阶段，公司日常经营、业务拓展及新项目投资建设均需大量资金投入，综合考虑公司未来资金支出计划、目前经营及资金状况，经董事会研究，公司 2021 年度利润分配预案拟为：不进行利润分配，不以资本公积转增股本。

本次利润分配预案符合《公司章程》中规定的利润分配政策，尚需提交公司股东大会审议。

(二) 现金分红政策的专项说明

√适用 □不适用

是否符合公司章程的规定或股东大会决议的要求	√是 □否
分红标准和比例是否明确和清晰	√是 □否
相关的决策程序和机制是否完备	√是 □否
独立董事是否履职尽责并发挥了应有的作用	√是 □否
中小股东是否有充分表达意见和诉求的机会，其合法权益是否得到了充分保护	√是 □否

(三) 报告期内盈利且母公司可供股东分配利润为正，但未提出现金利润分配方案预案的，公司应当详细披露原因以及未分配利润的用途和使用计划

√适用 □不适用

报告期内盈利且母公司可供股东分配利润为正，但未提出现金利润分配方案预案的原因	未分配利润的用途和使用计划
鉴于公司目前处于快速发展及新业务拓展阶段，公司日常经营、业务拓展及新项目投资建设均需大量资金投入，综合考虑公司未来资金支出计划、目前经营及资金状况，经董事会研究，公司 2021 年度利润分配预案拟为：不进行利润分配，不以资本公积	公司 2021 年度未分配利润累积滚存至下一年度，将主要用于公司日常经营发展及流动资金需要，高端海缆陆缆及系统配套项目及 5G 承载网核心光芯片、器件、模块、子系统研发及产业化项目前期建设以及新

转增股本。	项目投资需求，收购控股子公司少数股东股权等，以保障公司正常生产经营和业务拓展，为公司及股东谋求利益最大化。
-------	---

十一、 公司股权激励计划、员工持股计划或其他员工激励措施的情况及其影响

(一) 相关激励事项已在临时公告披露且后续实施无进展或变化的

☒ 适用 ☐ 不适用

事项概述	查询索引
2021 年 11 月 2 日，公司召开第九届董事会 2021 年第九次临时会议，审议通过了《江苏永鼎股份有限公司 2021 年限制性股票激励计划（草案）及其摘要》、《江苏永鼎股份有限公司 2021 年限制性股票激励计划实施考核管理办法》、《关于提请股东大会授权董事会办理股权激励相关事宜的议案》。	具体内容详见公司 2021 年 11 月 3 日披露于《上海证券报》、《证券日报》及上交所网站 www.sse.com.cn 的相关公告。
2021 年 11 月 19 日，公司召开 2021 年第四次临时股东大会，审议通过了《江苏永鼎股份有限公司 2021 年限制性股票激励计划（草案）及其摘要》、《江苏永鼎股份有限公司 2021 年限制性股票激励计划实施考核管理办法》、《关于提请股东大会授权董事会办理股权激励相关事宜的议案》。	具体内容详见公司 2021 年 11 月 20 日披露于《上海证券报》、《证券日报》及上交所网站 www.sse.com.cn 的相关公告。
2021 年 11 月 26 日，公司召开第九届董事会 2021 年第十一次临时会议，审议通过了《关于调整 2021 年限制性股票激励计划首次授予激励对象名单和授予数量的议案》、《关于向激励对象首次授予限制性股票的议案》。	具体内容详见公司 2021 年 11 月 27 日披露于《上海证券报》、《证券日报》及上交所网站 www.sse.com.cn 的相关公告。
2021 年 12 月 14 日，公司披露《关于 2021 年限制性股票激励计划首次授予结果公告》，本次激励计划首次授予 3,014.38 万股限制性股票已于 2021 年 12 月 10 日在中国证券登记结算有限责任公司上海分公司完成登记手续。	具体内容详见公司 2021 年 12 月 14 日披露于《上海证券报》、《证券日报》及上交所网站 www.sse.com.cn 的相关公告。

(二) 临时公告未披露或有后续进展的激励情况

股权激励情况

☐ 适用 ☒ 不适用

其他说明

☐ 适用 ☒ 不适用

员工持股计划情况

☐ 适用 ☒ 不适用

其他激励措施

☐ 适用 ☒ 不适用

(三) 董事、高级管理人员报告期内被授予的股权激励情况

□适用 √不适用

√适用 □不适用

单位:万股

姓名	职务	年初持有限制性股票数量	报告期新授予限制性股票数量	限制性股票的授予价格(元)	已解锁股份	未解锁股份	期末持有限制性股票数量	报告期末市价(元)
谭强	董事兼副总经理	0	60	2.11	0	60	60	3,222,000
张国栋	董事、副总经理兼董事会秘书	0	60	2.11	0	60	60	3,222,000
张功军	董事、副总经理兼财务总监	0	60	2.11	0	60	60	3,222,000
邵珠峰	副总经理	0	60	2.11	0	60	60	3,222,000
刘延辉	副总经理	0	60	2.11	0	60	60	3,222,000
合计	/	0	300	/	0	300	300	/

(四) 报告期内对高级管理人员的考评机制, 以及激励机制的建立、实施情况

√适用 □不适用

公司制定了《董事、监事、高级管理人员薪酬及绩效考核管理制度》，按照公司年度工作目标和经营计划的完成情况及各岗位职责完成情况，对公司高级管理人员进行绩效考核，根据考核结果和公司薪酬管理制度确定薪酬情况。现行激励机制主要是实行经济责任制考核，年初制定生产、安全和经营等指标，年终进行总体考核，根据指标完成情况对高级管理人员进行考核与奖惩。

十二、 报告期内的内部控制制度建设及实施情况

√适用 □不适用

报告期内，公司在严格依照中国证监会、上海证券交易所及《公司法》、《公司章程》等法律法规要求建立了严密的内控管理体系基础上，结合公司经营实际，对内控制度进行持续完善与细化，提高了公司决策效率，为公司经营管理的合法合规及资产安全提供了保障，有效促进公司战略的稳步实施。

公司内部控制体系结构合理，内部控制制度框架符合财政部、中国证监会等五部委对于内部控制体系完整性、合理性、有效性的要求，能够适应公司管理和发展的需要。公司不断健全内控体系，内控运行机制有效，达到了内部控制预期目标，保障了公司及全体股东的利益。

公司第九届董事会第十次会议审议通过了《公司 2021 年度内部控制评价报告》，全文详见上海证券交易所网站（www.sse.com.cn）。

报告期内内部控制存在重大缺陷情况的说明

☐适用 ☒不适用

十三、 报告期内对子公司的管理控制情况

☒适用 ☐不适用

报告期内，公司董事会坚持以风险防范为导向，以提升管理实效为目的，增强内控制度执行力和内控管理有效性。形成事前风险防范、事中监控预警、事后评价优化的管理闭环。结合公司的行业特点和业务拓展实际经营情况，进一步加强对子公司的管理，建立了有效的控制机制，对公司的组织、资源、资产、投资和公司的运作进行风险控制，提高了公司整体运作效率和抗风险能力。报告期内不存在子公司失去控制的现象。

十四、 内部控制审计报告的相关情况说明

☒适用 ☐不适用

详见与公司《2021 年年度报告》同日披露在上海证券交易所网站（www.sse.com.cn）的《公司 2021 年度内部控制审计报告》。

是否披露内部控制审计报告：是

内部控制审计报告意见类型：标准的无保留意见

十五、 上市公司治理专项行动自查问题整改情况

2021 年，公司根据中国证券监督管理委员会《关于开展上市公司治理专项行动的公告》（证监会公告[2020]69 号）等文件的要求，对照上市公司治理专项自查清单，认真梳理查找存在的问题，并对自查中发现的问题进行了相应整改。具体情况如下：修订了《公司章程》相关条款，进一步健全公司治理体系，该事项已经第九届董事会 2021 年第六次临时会议及 2021 年第四次临时股东大会审议通过。

十六、

十七、 其他

☐适用 ☒不适用

第五节 环境与社会责任

一、环境信息情况

(一) 属于环境保护部门公布的重点排污单位的公司及其主要子公司的环保情况说明

☐适用 ☒不适用

(二) 重点排污单位之外的公司环保情况说明

☒适用 ☐不适用

1. 因环境问题受到行政处罚的情况

☐适用 ☒不适用

2. 参照重点排污单位披露其他环境信息

☒适用 ☐不适用

公司及子公司不属于环境保护部门公布的重点排污单位的公司。公司严格遵守国家和地方的环境保护法律法规，在各个生产经营环节认真执行环保措施。公司注重生产对环境的影响，坚持贯彻落实环保相关法规政策，不断完善环保管理体制，从生产源头减少废物排放，促进公司经济效益、社会效益、环境效益的协调发展。

(一) 主要污染物及特征污染物

(1) 主要污染物：废水，废气。

废水特征污染物：氨氮、COD、总磷、总氮等。

废气特征污染物：非甲烷总烃、颗粒物。

(2) 排放方式

废气为有组织排放，均通过环保净化装置处理后达标排放。

废水为生活污水，接管至市政管网，进入芦墟污水处理厂处理排放。

(3) 排放口数量及分布情况

废气排放口有 2 个，均有处理设施，均为一般排放口。

废水排放口有 1 个，位置在一区产业园门口。

(4) 执行的污染物排放标准

废气执行标准：《大气污染物综合排放标准》（GB16297-1996）非甲烷总烃 120mg/M³，颗粒物 120mg/M³。

废水执行标准：GB/T31962-2015 污水排入城镇下水道水质标准 COD500mg/L、氨氮 45mg/L。

(5) 排污许可证及要求

公司已申报固定污染源排污登记，登记回执编号：913200001347789857001Y，排放口均为一般排放口，无排放总量要求。

(二) 公司始终坚持“安全第一、预防为主、综合治理”方针，牢固树立安全发展理念，深入开展安全环保隐患排查治理工作，强化安全生产宣传，使安全环保管理工作有序推进，安全形

势保持平稳。安全工作没有终点，永远在“路上”，努力打造“人人要安全、人人懂安全、人人保安全”的安全环保新局面，努力构建持续稳定向好的安全生产局面。

（三）公司积极实行安全环保自行监测，建立健全基础环保台账、危废管理台账、环境安全隐患排查治理档案，2021 年环保设施运行正常，定期进行检查与维护保养，污染物均达标排放。

（四）建立健全突发环境事件应急预案：根据《中华人民共和国环境保护法》、《中华人民共和国突发事件应对法》、《突发环境事件应急预案管理暂行办法》、《企事业单位和工业园区突发环境事件应急预案编制导则》（DB32/T3975-2020）等法律法规、标准规范的要求，为提高本公司防范和处置突发环境事件的能力，建立紧急情况下的选择、科学、有效的组织抢险、救援的应急机制，控制事态的蔓延，减少环境危害，保障公众健康和环境安全。本预案于 2020 年 7 月 17 日颁布并实施。

3. 未披露其他环境信息的原因

☐适用 ☒不适用

（三）有利于保护生态、防治污染、履行环境责任的相关信息

☒适用 ☐不适用

公司积极响应国家号召，推动绿色制造体系建设，积极推行绿色工厂的申报和创建工作。2018 年 10 月，江苏永鼎股份有限公司被工信部评定为国家级“绿色工厂”；2020 年 9 月，室外光缆产品被工信部认定为“绿色设计产品”，同年 12 月，江苏永鼎盛达电缆有限公司被评定为江苏省“绿色工厂”；2021 年 12 月，永鼎光纤公司、金亨汽车线束（苏州）有限公司被评定为江苏省“绿色工厂”。今后公司还将在其他分子公司继续推行绿色工厂的申报及创建工作，充分发挥以点带面的示范作用。

（四）在报告期内为减少其碳排放所采取的措施及效果

☒适用 ☐不适用

公司一直积极力行绿色产业，“绿色制造、绿色产品”是永鼎品牌的基本定位，公司以实际行动倡导“节能、安全、环保”，在打造绿色工厂的同时呼吁所有领导、员工自觉学习、遵守环境保护法律法规及有关规定，正确看待和处理生产与保护环境之间的关系，坚持“安全第一、预防为主、综合治理”的方针，提倡车间清洁生产、循环利用，从源头上尽量消灭污染物，认真执行“谁污染，谁治理”的原则。公司组织生产最大限度地节约和综合利用资源和能源，减少三废排放，不断完善 OA 系统，逐步实现办公无纸化，降低污染影响，搞好技术革新和综合利用，通过加强管理，杜绝跑、冒、滴、漏，把“三废”消灭和减少在生产过程中，追求“零事故、零伤害、零污染”，履行社会责任，建设环境友好型企业。

二、社会责任工作情况

☒适用 ☐不适用

作为具有良好社会资信的公众企业，公司在努力提高企业价值、稳步增强竞争力的同时，积极承担相应的社会责任，在经营活动中遵纪守法，遵守商业道德，维护客户的合法权益，保障劳动者的健康和安全，开拓创新，诚信发展，并积极承担保护环境和节约资源的责任。公司的社会责任体现在以下几个方面：

1、正确树立企业社会责任观，促进企业健康稳步发展

企业履行社会责任，是企业竞争力、经营理念和道德的体现，也是企业获得市场认可的通行证。上市公司作为现代社会的一个重要成员，应更加主动承担社会责任，在追求经济效益、保护股东利益的同时，积极维护债权人和职工的合法权益，诚信对待供应商、客户，积极从事环境保护等公益事业，从而促进公司与全社会的协调、和谐发展。

2、全力投身公益事业，时时不忘回报社会

公司始终关注社会发展、关注民生、积极承担社会责任，勇于担当相应的社会责任，每年均拨出专款用于对口扶贫和慈善捐助，赢得了社会各界的赞誉。2021 年 7 月河南洪灾时，调配光缆物资帮助河南尽快抢修恢复通信线路。11 月通过吴江区慈善总会向全区 15 所中、小学定向捐赠《中国书法》图书共计 25000 册、50000 本，价值 48.5 万元。公司始终坚持诚信经营、依法纳税，努力为当地的经济发展做出贡献。

3、坚持维护和谐稳定的劳动关系，保障公司员工的福利

公司遵循按劳分配、同工同酬的原则，出台相应的激励机制，坚持维护劳动关系和谐稳定，组织各种文娱活动丰富员工生活，保障员工福利，维护员工权益。2021 年 7 月组织了以“活力永鼎”为主题的 2021 年永鼎员工羽毛球双打比赛。公司严格按照国家政策及文件精神认真执行各项社会保险制度，充分保障职工的切身利益，按国家规定为员工办理各类劳动保险。公司坚持以人为本，加强员工队伍教育培训工作，全面提升人才队伍素质。在已有的各种培训方式的基础上，多渠道、多层次地增加培训机会、拓展培训方式，使广大员工更多地接受新鲜事物、开阔眼界、丰富经验、提高素质、增长才干，增强应对各种困难和挑战的能力。

4、提高能源利用效率，树立节能环保意识

公司坚持遵循国家有关法规和政策、厉行节约、生态优化、经济高效、循环利用、节能减排的原则，加强宣传和教育，积极推广节能环保新产品、新设施。公司将“节能降耗、挖潜增效”作为一项长期的系统工程来推进，通过结构调整、技术进步和管理创新等手段，在节能管理、节能技改、淘汰落后、清洁生产和发展循环经济方面做了大量的工作。公司先后实施了高效电动机、高效空压机、绿色照明、中央空调以及生产设备工艺改造、技术改造等，有效降低了生产成本，大力加强宣传环保教育工作，树立节能环保意识，以最好的管理方式来实现节能效益的最大化。

公司将不断提高能源利用效率，树立节能环保意识，降低成本，增加企业竞争力。

5、实施名牌战略规划，加强产品质量管理

公司高度重视企业的名牌战略和商标战略，并将其作为企业一项重要的基础工作不断加以深化。公司不断强化质量管理体系，积极开展全员性的质量专题教育和质量攻关活动，在员工工作

中牢固树立了以质量求生存，以质量促发展，以品牌争市场的观念。公司将继续为维护“中国名牌”、“中国驰名商标”、“江苏名牌”、“重合同守信用企业”、“江苏省质量信用 A 级企业”、“高新技术企业”等荣誉称号而不断努力。

6、建立安全生产管理长效机制，强化安全生产宣传教育

公司始终坚持“以人为本，关爱生命”的理念，按照“安全第一，预防为主”的方针，不断提高安全生产管理水平，强化安全生产宣传教育，提高员工安全生产技能以及自我保护能力、群体防护意识，着重开展安全生产的两个核心机制工作。2021 年 7 月及 11 月开展了红十字急救培训，12 月开展了消防演习及人员救援演练。

7、不断提升顾客满意度，实现与供应商合作共赢

公司依据《采购控制程序》、《供方选择、评价、重新评价准则》等要求，开发有竞争力的新供方，并通过供应商评价体系，全过程的监控供方质量与服务，不断提升供应商的管理水平，实现合作共赢。

8、保证信息披露的合规性，公平的对待每一位投资者

为保证上市公司信息披露的准确性和真实性，公司根据《上海证券交易所股票上市规则》等法律法规和《公司章程》等规章制度的规定，依法履行信息披露义务，同时通过上证 e 互动、投资者咨询专线以及公司网站等渠道热情接待投资者来访和咨询，保证所有的投资者平等地获得公司的信息。

三、巩固拓展脱贫攻坚成果、乡村振兴等工作具体情况

√适用 □不适用

报告期内，公司积极响应党中央、国务院号召，巩固拓展脱贫攻坚成果，助力推进帮特困、扶贫弱、救急难、补短板。在“助医、助学、助居、助困”等项目帮扶援助工作方面，向吴江区慈善基金会捐赠善款 148.5 万元，用于支持慈善公益事业发展；向公司及所属企业定点帮扶单位捐款 29.36 万元，用于当地基础设施完善，基层组织建设，进一步改善提升人民生活质量水平；同时针对公司内部因病致贫或生活困难的员工，公司开展了爱心补助及扶贫助困活动，使 34 名员工得到了帮助，累计补助资金 3.43 万元，一定程度上减轻了困难员工的经济负担。另外，公司还积极开展生态环境保护志愿行动，开展义务植树活动，成立抗疫志愿服务队，开展抗疫防疫志愿工作等。

公司在发展过程中一直重视回馈社会，自觉履行“热心公益，感恩社会”的企业责任。积极履行公民责任，在社会公益、防疫防控、共同富裕等领域持续发力，大力开展促进乡村振兴活动，为高质量发展作贡献。

第六节 重要事项

一、承诺事项履行情况

(一) 公司实际控制人、股东、关联方、收购人以及公司等承诺相关方在报告期内或持续到报告期内的承诺事项

√适用 □不适用

承诺背景	承诺类型	承诺方	承诺内容	承诺时间及期限	是否有履行期限	是否及时严格履行	如未能及时履行应说明未完成履行的具体原因	如未能及时履行应说明下一步计划
与重大资产重组相关的承诺	资产注入	永鼎集团	关于江苏永鼎股份有限公司发行股份及支付现金购买上海金亭汽车线束有限公司 100%股权之合法合规性承诺函:本公司合法持有金亭线束股权,不存在委托持股、信托持股或其他任何为第三方代持股份的情形;本公司对金亭线束不存在出资不实、虚假出资或者抽逃出资的情形;本公司不存在非法占用金亭线束资金和资产的情形;本公司及本公司实际控制人、董事、监事和高级管理人员最近 5 年内未受过行政处罚、刑事处罚或者涉及与经济纠纷有关的重大民事诉讼或者仲裁,不存在被证券监管部门、证券交易所调查的情形或其他不良记录。本公司股权结构清晰、合法,不存在委托持股、信托持股或其他任何为第三方代持股份的情形。本公司及主要管理人员最近五年诚信情况良好,不存在未按期偿还大额债务、未履行承诺或受过证券交易所公开谴责等不良诚信记录情况。除持有永鼎股份 5%以上的股份外,永鼎集团未控制或持有其他上市公司发行在外股份总额 5%以上的情况。本公司承诺,如违反上述承诺与保证,将承担相应的法律责任。	承诺时间: 2014-12-30, 承诺期限: 无期限	否	是	不适用	不适用
与重大资产重组相关的承诺	资产注入	永鼎集团	关于江苏永鼎股份有限公司发行股份及支付现金购买上海金亭汽车线束有限公司 100%股权之提供信息真实性承诺函:本公司将及时向永鼎股份提供本次重组相关信息,并保证所提供的信息真实、准确、完整,如因提供的信息存在虚假记载、误导性陈述或者重大遗漏,给永鼎股份或者投资者造成损失的,将依法承担赔偿责任。如本次重组因涉嫌本公司所提供或者披露的信息存在虚假记载、误导性陈述或者重大遗漏,被司法机关立案侦查或者被中国证监会立案调查的,在案件调查结论明确之前,本公司将不转让本公司在永鼎股份拥有权益的股份。本公司向参与本次交易的各中介机构所提供的资料均为真实、准确、完整的原始书面资料或副本资料,资料副本或复印件与其原始资料或原件一致;所有文件的签名、印章均是真实的,不存在任何虚假记载、误导性陈述或者重大遗漏;提交的各项文件的签署人均具有完全的民事行为能力,并且其签署行为已获得恰当、有效的授权。本公司为本次重组所出具的说明、承诺及确认均为真实、准	承诺时间: 2014-12-30, 承诺期限: 无期限	否	是	不适用	不适用

			确和完整的,不存在任何虚假记载、误导性陈述或者重大遗漏。					
与重大资产重组相关的承诺	资产注入	永鼎集团及实际控制人	关于江苏永鼎股份有限公司发行股份及支付现金购买上海金亨汽车线束有限公司 100%股权之不存在泄露内幕信息或进行内幕交易的承诺函:本方保证,在江苏永鼎股份有限公司通过向永鼎集团有限公司、上海东昌企业集团有限公司、上海东昌投资发展有限公司发行股份及支付现金的方式购买上海金亨汽车线束有限公司 100%股权并募集配套资金(“本次交易”)之交易过程中:不存在泄露本次交易内幕信息以及利用本次交易信息进行内幕交易的情形。	承诺时间: 2015-2-26, 承诺期限: 无限期	否	是	不适用	不适用
与重大资产重组相关的承诺	资产注入	永鼎集团及实际控制人	关于避免同业竞争的承诺函:在承诺函签署之日,本方及本方直接或间接控制的子企业(发行人及其控股子公司除外,下同)均未生产、开发任何与发行人生产的产品构成竞争或可能构成竞争的产品,未直接或间接经营任何与发行人经营的业务构成竞争或可能构成竞争的业务,也未参与投资于任何与发行人生产的产品或经营的业务构成竞争或可能构成竞争的其他企业;在持有发行人 5%及以上股份期间,其本方及本方直接或间接控制的子企业将不生产、开发任何与发行人生产的产品构成竞争或可能构成竞争的产品,不直接或间接经营任何与发行人经营的业务构成竞争或可能构成竞争的业务,也不参与投资于任何与发行人生产的产品或经营的业务构成竞争或可能构成竞争的其他企业;在持有发行人 5%及以上股份期间,如发行人进一步拓展其产品 and 业务范围,本方及本方直接或间接控制的子企业将不与发行人拓展后的产品或业务相竞争;若与发行人拓展后的产品或业务产生竞争,本方及本方直接或间接控制的子企业将以停止生产或经营相竞争的业务或产品的方式或者将相竞争的业务纳入到发行人经营的方式或者将相竞争的业务转让给无关联关系第三方的方式避免同业竞争;本方及本方直接或间接控制的子企业,将来面临或可能取得任何与发行人生产的产品或经营的业务构成竞争或可能构成竞争的业务的投资机会或其它商业机会,在同等条件下赋予发行人对该等投资机会或商业机会之优先选择权。如承诺函被证明是不真实或未被遵守,本方将向发行人赔偿一切直接和间接损失。	承诺时间: 2015-2-26, 承诺期限: 无限期	否	是	不适用	不适用
与重大资产重组相关的承诺	资产注入	永鼎集团及实际控制人	关于减少及规范关联交易的承诺函:永鼎集团及其实际控制人与发行人之间将尽量减少和避免关联交易;在进行确有必要且无法规避的关联交易时,将保证按市场化原则和公允价格进行公平操作,并按法律、法规以及规范性文件的规定履行关联交易程序及信息披露义务;不会通过关联交易损害发行人及其他股东的合法权益;永鼎集团及其实际控制人不会利用发行人股东地位,损害发行人及其他股东的合法利益;永鼎集团及其实际控制人将杜绝一切非法占用发行人的资金、资产的行为。如承诺函被证明是不真实或未被遵守,将向发行人赔偿一切直接和间接损失。	承诺时间: 2015-2-26, 承诺期限: 无限期	否	是	不适用	不适用
与重大资产重组相关的承诺	资产注入	永鼎股份	关于合法合规的确认函:本公司及其现任董事、高级管理人员不存在因涉嫌犯罪正被司法机关立案侦查或涉嫌违法违规正被中国证监会立案调查的情形,本公司及本公司实际控制人、董事、监事和高级管理人员最近 5 年内未受过行政处罚、刑事处罚或者涉及与经济纠纷有关的重大民事诉讼或者仲裁,不存在被	承诺时间: 2015-1-13, 承诺期限: 无限期	否	是	不适用	不适用

			证券监管部门、证券交易所调查的情形或其他不良记录;本公司及主要管理人员最近三年诚信情况良好,不存在未按期偿还大额债务、未履行承诺或受过证券交易所公开谴责等不良诚信记录情况。					
与重大资产重组相关的承诺	资产注入	永鼎集团及实际控制人	关于信息提供及披露的承诺函:如本次交易所提供或披露的信息涉嫌虚假记载、误导性陈述或者重大遗漏,被司法机关立案侦查或者被中国证监会立案调查的,在形成调查结论以前,不转让在该上市公司拥有权益的股份,并于收到立案稽查通知的两个交易日内将暂停转让的书面申请和股票账户提交上市公司董事会,由董事会代其向证券交易所和登记结算公司申请锁定;未在两个交易日内提交锁定申请的,授权董事会核实后直接向证券交易所和登记结算公司报送本人或本单位的身份信息和账户信息并申请锁定;董事会未向证券交易所和登记结算公司报送本人或本单位的身份信息和账户信息的,授权证券交易所和登记结算公司直接锁定相关股份。如调查结论发现存在违法违规情节,本人或本单位承诺锁定股份自愿用于相关投资者赔偿安排。	承诺时间: 2015-2-26, 承诺期限: 无限期	否	是	不适用	不适用
与重大资产重组相关的承诺	资产注入	东昌集团	关于江苏永鼎股份有限公司发行股份及支付现金购买上海金亨汽车线束有限公司 100%股权之合法合规性承诺函:本公司合法持有金亨线束股权,不存在委托持股、信托持股或其他任何为第三方代持股份的情形;本公司对金亨线束不存在出资不实、虚假出资或者抽逃出资的情形;本公司不存在非法占用金亨线束资金和资产的情形;本公司及本公司实际控制人、董事、监事和高级管理人员最近 5 年内未受过行政处罚、刑事处罚或者涉及与经济纠纷有关的重大民事诉讼或者仲裁,不存在被证券监管部门、证券交易所调查的情形或其他不良记录。本公司股权结构清晰、合法,不存在委托持股、信托持股或其他任何为第三方代持股份的情形。本公司及主要管理人员最近五年诚信情况良好,不存在未按期偿还大额债务、未履行承诺或受过证券交易所公开谴责等不良诚信记录情况。本公司未控制或持有其他上市公司发行在外股份总额 5%以上的情况。	承诺时间: 2015-1-13, 承诺期限: 无限期	否	是	不适用	不适用
与重大资产重组相关的承诺	资产注入	东昌集团	关于江苏永鼎股份有限公司发行股份及支付现金购买上海金亨汽车线束有限公司 100%股权之提供信息真实性承诺函:本公司将及时向永鼎股份提供本次重组相关信息,并保证所提供的信息真实、准确、完整,如因提供的信息存在虚假记载、误导性陈述或者重大遗漏,给永鼎股份或者投资者造成损失的,将依法承担赔偿责任。如本次重组因涉嫌本公司所提供或者披露的信息存在虚假记载、误导性陈述或者重大遗漏,被司法机关立案侦查或者被中国证监会立案调查的,在案件调查结论明确之前,本公司将不转让本公司在永鼎股份拥有权益的股份。本公司向参与本次交易的各中介机构所提供的资料均为真实、准确、完整的原始书面资料或副本资料,资料副本或复印件与其原始资料或原件一致;所有文件的签名、印章均是真实的,不存在任何虚假记载、误导性陈述或者重大遗漏;提交的各项文件的签署人均具有完全的民事行为能力,并且其签署行为已获得恰当、有效的授权。本公司为本次重组所出具的说明、承诺及确认均为真实、准确和完整的,不存在任何虚假记载、误导性陈述或者重大遗漏。	承诺时间: 2015-1-13, 承诺期限: 无限期	否	是	不适用	不适用

与重大资产重组相关的承诺	资产注入	东昌集团	关于江苏永鼎股份有限公司发行股份及支付现金购买上海金亨汽车线束有限公司 100%股权之不存在泄露内幕信息或进行内幕交易的承诺函: 本方保证, 在江苏永鼎股份有限公司通过向永鼎集团有限公司、上海东昌企业集团有限公司、上海东昌投资发展有限公司发行股份及支付现金的方式购买上海金亨汽车线束有限公司 100%股权并募集配套资金(“本次交易”)之交易过程中: 不存在泄露本次交易内幕信息以及利用本次交易信息进行内幕交易的情形。	承诺时间: 2015-1-13, 承诺期限: 无限期	否	是	不适用	不适用
	资产注入	东昌集团	关于信息提供及披露的承诺函: 如本次交易所提供或披露的信息涉嫌虚假记载、误导性陈述或者重大遗漏, 被司法机关立案侦查或者被中国证监会立案调查的, 在形成调查结论以前, 不转让在该上市公司拥有权益的股份, 并于收到立案稽查通知的两个交易日内将暂停转让的书面申请和股票账户提交上市公司董事会, 由董事会代其向证券交易所和登记结算公司申请锁定; 未在两个交易日内提交锁定申请的, 授权董事会核实后直接向证券交易所和登记结算公司报送本人或本单位的身份信息和账户信息并申请锁定; 董事会未向证券交易所和登记结算公司报送本人或本单位的身份信息和账户信息的, 授权证券交易所和登记结算公司直接锁定相关股份。如调查结论发现存在违法违规情节, 本单位承诺锁定股份自愿用于相关投资者赔偿安排。	承诺时间: 2015-1-13, 承诺期限: 无限期	否	是	不适用	不适用
其他承诺	其他	永鼎投资	关于苏州高新区鼎丰农村小额贷款有限公司未来资金投入事宜承诺函: 自本承诺函出具之日至本次公开发行可转换公司债券募集资金到位之日起 36 个月内, 公司不会对苏州高新区鼎丰农村小额贷款有限公司提供资金支持, 该等资金支持包括但不限于增资、借款及担保等各种形式的财务资助行为。	承诺时间: 2018-8-21, 承诺期限: 三年	是	是	不适用	不适用
	其他	永鼎股份	关于苏州高新区鼎丰农村小额贷款有限公司未来资金投入事宜承诺函: 自本承诺函出具之日至本次公开发行可转换公司债券募集资金到位之日起 36 个月内, 公司不会对苏州高新区鼎丰农村小额贷款有限公司提供资金支持, 该等资金支持包括但不限于增资、借款及担保等各种形式的财务资助行为。	承诺时间: 2018-8-21, 承诺期限: 三年	是	是	不适用	不适用
	其他	永鼎股份	为避免因发行人控股股东股票质押影响发行人控制权, 永鼎集团出具承诺如下: “1、截至本承诺函出具日, 公司通过股票质押进行的融资不存在逾期偿还本息或者其他违约情形; 2、公司将严格按照资金融出方的约定, 以自有、自筹资金按期足额偿付融资本息, 保证不会因逾期偿付本息或其他违约事项导致本公司所持股份被质权人人行使质押权; 3、如公司所质押的发行人股份触及预警线或平仓线, 公司将积极与资金融出方协商, 通过提前回购、追加保证金或补充担保物等方式避免出现所持股份被行使质押权, 避免永鼎股份的控股股东发生变更。”	承诺时间: 2018-8-21, 承诺期限: 无限期	否	是	不适用	不适用

(二) 公司资产或项目存在盈利预测，且报告期仍处在盈利预测期间，公司就资产或项目是否达到原盈利预测及其原因作出说明

☐ 已达到 ☐ 未达到 ☒ 不适用

(三) 业绩承诺的完成情况及其对商誉减值测试的影响

☐ 适用 ☒ 不适用

二、报告期内控股股东及其他关联方非经营性占用资金情况

☐ 适用 ☒ 不适用

三、违规担保情况

☐ 适用 ☒ 不适用

四、公司董事会对会计师事务所“非标准意见审计报告”的说明

☐ 适用 ☒ 不适用

五、公司对会计政策、会计估计变更或重大会计差错更正原因和影响的分析说明

(一) 公司对会计政策、会计估计变更原因及影响的分析说明

☒ 适用 ☐ 不适用

1. 2021 年 11 月 2 日，财政部会计司发布的《企业会计准则实施问答》（以下简称“《实施问答》”）明确规定：通常情况下，企业商品或服务的控制权转移给客户之前、为了履行客户合同而发生的运输活动不构成单项履约义务，相关运输成本应当作为合同履约成本，采用与商品或服务收入确认相同的基础进行摊销计入当期损益。该合同履约成本应当在确认商品或服务收入时结转计入“主营业务成本”或“其他业务成本”科目，并在利润表“营业成本”项目中列示。

本公司于 2021 年 1 月 1 日开始执行上述企业会计政策。针对发生在商品控制权转移给客户之前，且为履行销售合同而发生的运输成本的会计处理，追溯调整 2020 年财务报表相关科目。具体调整如下：

单位：元币种：人民币

变更的内容及原因	受影响的报表项目名称	影响金额 2020 年度	
		合并报表	母公司报表
针对发生在商品控制权转移给客户之前，且为履行销售合同而发生的运输成本，本公司将其自销售费用全部重分类至营业成本	销售费用	-31,317,159.29	-15,308,683.85
	营业成本	31,317,159.29	15,308,683.85

上述变更将影响公司利润表中“营业成本”和“销售费用”，但不影响公司“营业收入”和“营业利润”，预计将对公司的“毛利率”等财务指标产生影响，不会对公司的财务状况和经营成果产生重大影响。

2. 2018 年 12 月 7 日，财政部发布了《关于修订印发的通知》（财会[2018]35 号）（以下简称“新租赁准则”）。新租赁准则要求在境内外同时上市的企业以及在境外上市并采用国际财务

报告准则或企业会计准则编制财务报表的企业，自 2019 年 1 月 1 日起施行；其他执行企业会计准则的企业自 2021 年 1 月 1 日起施行。

公司于 2021 年 4 月 16 日召开的第九届董事会第八次会议审议通过了《关于会计政策变更的议案》，公司自 2021 年 1 月 1 日起执行新租赁准则，并对公司会计政策相关内容进行调整。

首次执行日前公司不存在相应的合同，对首次执行日之后签订，本公司按照新租赁准则中租赁的定义评估合同是否为租赁或者包含租赁。

新租赁准则中租赁的定义并未对本公司满足租赁定义的合同的范围产生重大影响。

执行新租赁准则对 2021 年 1 月 1 日合并资产负债表项目的影响如下：无。

执行新租赁准则对 2021 年度财务报表项目的影响如下：

单位：元 币种：人民币

受影响报表项目	2021.12.31 报表数	假设按原租赁准则	增加/减少（-）
使用权资产	1,821,536.32		1,821,536.32
租赁负债	1,377,687.88		1,377,687.88

（二）公司对重大会计差错更正原因及影响的分析说明

☐ 适用 ☒ 不适用

（三）与前任会计师事务所进行的沟通情况

☐ 适用 ☒ 不适用

（四）其他说明

☐ 适用 ☒ 不适用

六、聘任、解聘会计师事务所情况

单位：万元 币种：人民币

	原聘任	现聘任
境内会计师事务所名称	天健会计师事务所（特殊普通合伙）	亚太（集团）会计师事务所（特殊普通合伙）
境内会计师事务所报酬	100	100
境内会计师事务所审计年限	4	1

	名称	报酬
内部控制审计会计师事务所	亚太（集团）会计师事务所（特殊普通合伙）	50
保荐人	华西证券股份有限公司	-

聘任、解聘会计师事务所的情况说明

☒ 适用 ☐ 不适用

鉴于公司业务发展及审计工作需求等情况，经慎重考虑和综合评估，公司不再聘请天健会计师事务所为公司 2021 年度财务报告及内部控制审计机构。公司第九届董事会 2021 年第十二次临

时会议及 2021 年第五次临时股东大会审议通过了《关于变更会计师事务所的议案》，同意改聘亚太会计师事务所为公司 2021 年度财务报告审计机构和内部控制审计机构。

审计期间改聘会计师事务所的情况说明

☐适用 ☒不适用

七、面临退市风险的情况

(一)导致退市风险警示的原因

☐适用 ☒不适用

(二)公司拟采取的应对措施

☐适用 ☒不适用

(三)面临终止上市的情况和原因

☐适用 ☒不适用

八、破产重整相关事项

☐适用 ☒不适用

九、重大诉讼、仲裁事项

☐本年度公司有重大诉讼、仲裁事项 ☒本年度公司无重大诉讼、仲裁事项

十、上市公司及其董事、监事、高级管理人员、控股股东、实际控制人涉嫌违法违规、受到处罚及整改情况

☐适用 ☒不适用

十一、报告期内公司及其控股股东、实际控制人诚信状况的说明

☐适用 ☒不适用

十二、重大关联交易

(一)与日常经营相关的关联交易

1、已在临时公告披露且后续实施无进展或变化的事项

☐适用 ☒不适用

2、已在临时公告披露，但有后续实施的进展或变化的事项

☐适用 ☒不适用

3、临时公告未披露的事项

☐适用 ☒不适用

(二)资产或股权收购、出售发生的关联交易

1、已在临时公告披露且后续实施无进展或变化的事项

☐适用 ☒不适用

2、已在临时公告披露，但有后续实施的进展或变化的事项

☒适用 ☐不适用

公司于 2021 年 2 月 9 日召开第九届董事会 2021 年第二次临时会议，审议通过了《关于购买办公楼暨关联交易的议案》，公司拟以自有资金 17,000 万元（不高于资产评估价值）向关联方永鼎集团有限公司购买位于苏州市吴江区黎里镇江苏路 1 号的办公楼、配套用房、车库及土地使用权，作为新的公司总部，房屋建筑面积共计 17,709.05 平方米。具体内容详见公司 2021 年 2 月 10 日披露于上交所网站 www.sse.com.cn 《关于购买办公楼暨关联交易的公告》（临 2021-013）。

截止报告期末，标的房屋已完成权属转移登记手续，公司已取得标的房屋不动产权证书，本次关联交易已完成资产过户，相关权利义务已履行完毕。

3、临时公告未披露的事项

☐适用 ☒不适用

4、涉及业绩约定的，应当披露报告期内的业绩实现情况

☐适用 ☒不适用

(三)共同对外投资的重大关联交易

1、已在临时公告披露且后续实施无进展或变化的事项

☐适用 ☒不适用

2、已在临时公告披露，但有后续实施的进展或变化的事项

☐适用 ☒不适用

3、临时公告未披露的事项

☐适用 ☒不适用

(四)关联债权债务往来

1、已在临时公告披露且后续实施无进展或变化的事项

☐适用 ☒不适用

2、已在临时公告披露，但有后续实施的进展或变化的事项

☒适用 ☐不适用

公司第八届董事会 2016 年第六次临时会议审议通过了《关于与关联方开展融资租赁业务暨关联交易的议案》，并经公司 2016 年第四次临时股东大会审议通过：公司与关联方广融达金融租赁有限公司开展融资租赁业务，将公司的部分机器设备以售后回租方式向广融达租赁融资，融资总额人民币 14,000 万元，租赁期限 5 年，租赁利率为中国人民银行 5 年期贷款利率。在租赁期间，公司以回租方式使用该部分机器设备，同时按双方约定向广融达租赁支付租金。具体内容详见上交所网站（www.sse.com.cn）（临 2016-078、临 2016-080、临 2016-087）公告。

截至 2021 年 12 月 31 日，公司已向广融达租赁支付租金及利息合计为 158,930,779.70 元。

3、临时公告未披露的事项

☐适用 ☒不适用

(五) 公司与存在关联关系的财务公司、公司控股财务公司与关联方之间的金融业务

☐适用 ☒不适用

(六)其他

☐适用 ☒不适用

十三、重大合同及其履行情况

(一) 托管、承包、租赁事项

1、 托管情况

☐适用 ☒不适用

2、 承包情况

☐适用 ☒不适用

3、 租赁情况

☐适用 ☒不适用

(二) 担保情况

√ 适用 □ 不适用

单位:万元币种:人民币

公司对外担保情况（不包括对子公司的担保）														
担保方	担保方与上市公司的关系	被担保方	担保金额	担保发生日期 (协议签署日)	担保 起始日	担保 到期日	担保类型	担保物 (如有)	担保是否 已经履行 完毕	担保是 否逾期	担保逾期 金额	反担保 情况	是否为关 联方担保	关联 关系
永鼎股份	公司本部	永鼎集团	2,000	2018-6-22	2018-6-22	2021-6-21	连带责任担保	无	是	否	0	有	是	控股股东
永鼎股份	公司本部	永鼎集团	2,980	2018-8-24	2018-8-24	2021-8-17	连带责任担保	无	是	否	0	有	是	控股股东
永鼎股份	公司本部	永鼎集团	5,000	2019-9-26	2020-1-9	2021-1-9	连带责任担保	无	是	否	0	有	是	控股股东
永鼎股份	公司本部	永鼎集团	4,000	2020-2-24	2020-2-24	2021-2-24	连带责任担保	无	是	否	0	有	是	控股股东
永鼎股份	公司本部	永鼎集团	10,000	2020-3-12	2020-3-12	2021-3-12	连带责任担保	无	是	否	0	有	是	控股股东
永鼎股份	公司本部	永鼎集团	8,000	2020-3-5	2020-3-5	2021-3-5	连带责任担保	无	是	否	0	有	是	控股股东
永鼎股份	公司本部	永鼎集团	5,000	2020-5-6	2020-5-6	2021-5-6	连带责任担保	无	是	否	0	有	是	控股股东
永鼎股份	公司本部	永鼎集团	6,000	2020-6-8	2020-6-8	2021-6-7	连带责任担保	无	是	否	0	有	是	控股股东
永鼎股份	公司本部	永鼎集团	5,000	2020-6-28	2020-6-28	2021-2-27	连带责任担保	无	是	否	0	有	是	控股股东
永鼎股份	公司本部	永鼎集团	6,700	2020-7-7	2020-7-7	2021-1-6	连带责任担保	无	是	否	0	有	是	控股股东
永鼎股份	公司本部	永鼎集团	5,000	2020-7-14	2020-7-14	2021-7-14	连带责任担保	无	是	否	0	有	是	控股股东
永鼎股份	公司本部	永鼎集团	3,000	2020-7-22	2020-7-22	2021-7-22	连带责任担保	无	是	否	0	有	是	控股股东
永鼎股份	公司本部	永鼎集团	4,000	2020-7-27	2020-7-27	2021-7-27	连带责任担保	无	是	否	0	有	是	控股股东
永鼎股份	公司本部	永鼎集团	4,400	2020-8-13	2020-8-13	2021-8-12	连带责任担保	无	是	否	0	有	是	控股股东
永鼎股份	公司本部	永鼎集团	4,600	2020-8-28	2020-8-31	2021-8-28	连带责任担保	无	是	否	0	有	是	控股股东
永鼎股份	公司本部	永鼎集团	2,200	2020-8-14	2020-8-14	2022-2-13	连带责任担保	无	否	否	0	有	是	控股股东
永鼎股份	公司本部	永鼎集团	3,000	2020-8-12	2020-8-12	2021-2-22	连带责任担保	无	是	否	0	有	是	控股股东
永鼎股份	公司本部	永鼎集团	1,900	2020-8-13	2020-8-13	2021-8-12	连带责任担保	无	是	否	0	有	是	控股股东
永鼎股份	公司本部	永鼎集团	2,100	2020-9-10	2020-9-10	2021-9-9	连带责任担保	无	是	否	0	有	是	控股股东

2021 年年度报告

永鼎股份	公司本部	永鼎集团	4,000	2020-9-21	2020-9-21	2021-9-20	连带责任担保	无	是	否	0	有	是	控股股东
永鼎股份	公司本部	永鼎集团	3,000	2020-9-15	2020-9-15	2021-3-15	连带责任担保	无	是	否	0	有	是	控股股东
永鼎股份	公司本部	永鼎集团	3,000	2020-10-12	2020-10-15	2021-10-14	连带责任担保	无	是	否	0	有	是	控股股东
永鼎股份	公司本部	永鼎集团	2,800	2020-10-20	2020-10-20	2021-10-19	连带责任担保	无	是	否	0	有	是	控股股东
永鼎股份	公司本部	永鼎集团	1,490	2020-11-9	2020-11-9	2021-11-8	连带责任担保	无	是	否	0	有	是	控股股东
永鼎股份	公司本部	永鼎集团	3,000	2020-11-9	2020-11-13	2021-11-12	连带责任担保	无	是	否	0	有	是	控股股东
永鼎股份	公司本部	永鼎集团	1,000	2020-12-31	2021-1-4	2021-8-27	连带责任担保	无	是	否	0	有	是	控股股东
永鼎股份	公司本部	永鼎集团	4,000	2021-1-6	2021-1-6	2021-12-29	连带责任担保	无	是	否	0	有	是	控股股东
永鼎股份	公司本部	永鼎集团	1,000	2021-1-6	2021-1-6	2021-7-30	连带责任担保	无	是	否	0	有	是	控股股东
永鼎股 (注)	公司本部	永鼎集团	6,700	2021-1-7	2021-1-7	2022-1-6	连带责任担保	无	是	否	0	有	是	控股股东
永鼎股份	公司本部	永鼎集团	5,000	2021-1-22	2021-1-22	2021-6-21	连带责任担保	无	是	否	0	有	是	控股股东
永鼎股份	公司本部	永鼎集团	3,000	2021-2-3	2021-2-3	2022-2-3	连带责任担保	无	否	否	0	有	是	控股股东
永鼎股份	公司本部	永鼎集团	4,000	2021-2-23	2021-2-23	2022-2-23	连带责任担保	无	否	否	0	有	是	控股股东
永鼎股份	公司本部	永鼎集团	10,000	2021-3-3	2021-3-3	2022-3-3	连带责任担保	无	否	否	0	有	是	控股股东
永鼎股份	公司本部	永鼎集团	8,000	2021-3-1	2021-3-1	2022-3-1	连带责任担保	无	否	否	0	有	是	控股股东
永鼎股份	公司本部	永鼎集团	3,000	2021-3-15	2021-3-15	2022-3-15	连带责任担保	无	否	否	0	有	是	控股股东
永鼎股份	公司本部	永鼎集团	2,500	2021-4-27	2021-4-27	2022-4-27	连带责任担保	无	否	否	0	有	是	控股股东
永鼎股份	公司本部	永鼎集团	2,500	2021-4-29	2021-4-29	2022-4-29	连带责任担保	无	否	否	0	有	是	控股股东
永鼎股份	公司本部	永鼎集团	6,000	2021-6-8	2021-6-8	2022-6-8	连带责任担保	无	否	否	0	有	是	控股股东
永鼎股份	公司本部	永鼎集团	1,700	2021-6-17	2021-6-17	2022-6-17	连带责任担保	无	否	否	0	有	是	控股股东
永鼎股份	公司本部	永鼎集团	4,980	2021-6-28	2021-6-28	2023-6-28	连带责任担保	无	否	否	0	有	是	控股股东
永鼎股份	公司本部	永鼎集团	3,000	2021-7-16	2021-7-16	2022-7-16	连带责任担保	无	否	否	0	有	是	控股股东
永鼎股份	公司本部	永鼎集团	5,000	2021-7-14	2021-7-14	2022-7-14	连带责任担保	无	否	否	0	有	是	控股股东
永鼎股份	公司本部	永鼎集团	4,000	2021-7-19	2021-7-19	2022-7-19	连带责任担保	无	否	否	0	有	是	控股股东

2021 年年度报告

永鼎股份	公司本部	永鼎集团	5,000	2021-8-4	2021-8-4	2022-8-3	连带责任担保	无	否	否	0	有	是	控股股东
永鼎股份	公司本部	永鼎集团	1,900	2021-8-16	2021-8-16	2022-8-15	连带责任担保	无	否	否	0	有	是	控股股东
永鼎股份	公司本部	永鼎集团	4,400	2021-8-17	2021-8-17	2022-8-16	连带责任担保	无	否	否	0	有	是	控股股东
永鼎股份	公司本部	永鼎集团	1,000	2021-8-24	2021-8-24	2022-8-23	连带责任担保	无	否	否	0	有	是	控股股东
永鼎股份	公司本部	永鼎集团	4,600	2021-8-30	2021-8-30	2022-8-29	连带责任担保	无	否	否	0	有	是	控股股东
永鼎股份	公司本部	永鼎集团	4,000	2021-9-3	2021-9-3	2021-12-20	连带责任担保	无	是	否	0	有	是	控股股东
永鼎股份	公司本部	永鼎集团	2,100	2021-9-7	2021-9-7	2021-12-6	连带责任担保	无	是	否	0	有	是	控股股东
永鼎股份	公司本部	永鼎集团	3,000	2021-10-12	2021-10-12	2022-10-12	连带责任担保	无	否	否	0	有	是	控股股东
永鼎股份	公司本部	永鼎集团	2,800	2021-10-18	2021-10-18	2022-10-18	连带责任担保	无	否	否	0	有	是	控股股东
永鼎股份	公司本部	永鼎集团	1,490	2021-11-5	2021-11-5	2022-11-4	连带责任担保	无	否	否	0	有	是	控股股东
永鼎股份	公司本部	永鼎集团	2,100	2021-12-10	2021-12-10	2022-1-9	连带责任担保	无	否	否	0	有	是	控股股东
永鼎股份	公司本部	永鼎集团	6,700	2021-12-20	2021-12-20	2022-12-19	连带责任担保	无	否	否	0	有	是	控股股东
永鼎股份	公司本部	永鼎集团	4,000	2021-12-24	2021-12-24	2022-12-23	连带责任担保	无	否	否	0	有	是	控股股东
永鼎股份	公司本部	永鼎集团	3,000	2021-12-28	2021-12-28	2022-12-16	连带责任担保	无	否	否	0	有	是	控股股东
报告期内担保发生额合计（不包括对子公司的担保）							223,640.00							
报告期末担保余额合计（A）（不包括对子公司的担保）							99,870.00							
公司及其子公司对子公司的担保情况														
报告期内对子公司担保发生额合计							143,971.00							
报告期末对子公司担保余额合计（B）							209,388.90							
公司担保总额情况（包括对子公司的担保）														
担保总额（A+B）							309,258.90							
担保总额占公司净资产的比例（%）							109.00							
其中：														
为股东、实际控制人及其关联方提供担保的金额（C）							99,870.00							
直接或间接为资产负债率超过70%的被担保对象提供的债务担保金额（D）							16,300.00							

担保总额超过净资产50%部分的金额 (E)	167,396.68
上述三项担保金额合计 (C+D+E)	283,566.68
未到期担保可能承担连带清偿责任说明	
担保情况说明	<p>1、公司对控股子公司和控股股东年度提供的担保额度分别为456,000万元和105,000万元，已经公司第九届董事会2021年第二次临时会议及第九届董事会第八次会议审议通过，并经公司2021年第二次临时股东大会及公司2020年年度股东大会批准。</p> <p>2、报告期内，公司对外担保（不包括对子公司的担保）履行及尚未履行完毕的担保额合计为223,640万元，其中已履行完毕的担保额为123,770万元。</p> <p>3、公司 2020 年年度股东大会审议通过了《关于公司与控股股东永鼎集团有限公司互为提供担保预计暨关联交易的议案》：公司为永鼎集团提供担保额度 10.5 亿元，苏州鼎欣房地产有限责任公司和作为实际控制人的莫林弟提供了保证反担保；永鼎集团为公司提供年度担保额度 49 亿元，未要求公司提供反担保。截至 2021 年 12 月 31 日，公司控股股东及其控股子公司对公司提供的担保总额为 257,952.08 万元，实际担保余额为 220,198.15 万元；公司对控股股东提供的担保总额为 99,870 万元，实际担保余额为 97,870 万元，</p> <p>4、直接或间接为资产负债率超过 70%的被担保对象提供的债务担保的公司为公司控股子公司，风险可控。</p> <p>5、上述担保均在公司股东大会授权范围内。</p>

注：永鼎集团已于 2021 年 12 月 17 日提前偿还贷款，截止报告期末，该担保合同已履行完毕。

(三) 委托他人进行现金资产管理的情况

1. 委托理财情况

(1) 委托理财总体情况

√适用 □不适用

单位：元币种：人民币

类型	资金来源	发生额	未到期余额	逾期未收回金额
短期无固定期限理财	自有资金	11,816,486.18	46,500,000.00	0.00

其他情况

√适用 □不适用

报告期内，公司通过银行进行循环理财，选择的产品灵活性强、风险低、能随进随出。截至2021年12月31日，公司自有资金理财余额为4,650万元，购买的理财产品未发生逾期未收回的情况。该投资理财事项已经公司2020年年度股东大会审议通过，2021年实际累计投资额度未超过经股东大会审议的额度。

(2) 单项委托理财情况

□适用 √不适用

其他情况

□适用 √不适用

(3) 委托理财减值准备

□适用 √不适用

2. 委托贷款情况

(1) 委托贷款总体情况

□适用 √不适用

其他情况

□适用 √不适用

(2) 单项委托贷款情况

□适用 √不适用

其他情况

□适用 √不适用

(3) 委托贷款减值准备

□适用 √不适用

3. 其他情况

□适用 √不适用

(四) 其他重大合同

□适用 √不适用

十四、其他对投资者作出价值判断和投资决策有重大影响的重大事项的说明

√适用 □不适用

1、公司于2021年3月8日召开第九届董事会2021年第三次临时会议审议通过了《关于转让子公司股权后形成对外财务资助的议案》：永鼎光通尚有应向公司偿还的借款8,970万元，且公司为永鼎光通向银行申请的最高不超过7,000万元人民币的银行授信提供了最高额连带保证。该等借款及担保是永鼎光通作为公司控股子公司期间，公司全力支持其日常经营而发生的。公司对永鼎光通的债权及担保责任在股权架构调整完成后，将被动形成公司对外财务资助的情形，其业务实质为公司对原控股子公司经营性借款及担保的延续。为维护上市公司及全体股东利益，公司与永鼎光通签订《还款及担保解除协议》，要求永鼎光通于2021年11月17日前偿还所有款项及对应利息，利息按照年化利率4.35%计算，并于2021年12月31前通过替换担保措施或偿还公司所担保的全部银行借款等方式，从而解除公司的保证责任。具体内容详见上交所网站（www.sse.com.cn）（临2021-022）公告。

截至本报告披露日，公司为永鼎光通向银行申请的最高不超过7,000万元人民币银行授信提供的最高额连带保证担保已全部解除；由于永鼎光通2021年经营业绩未达预期，自身资金流较为紧张，永鼎光通8,970万元借款未能按协议约定全部归还公司。公司积极督促永鼎光通按照协议履行还款义务，多次催告尽快足额归还剩余借款、对应利息以及所产生的全部违约金，并要求永鼎光通制定切实可行的还款计划及应对措施。截至本报告披露日，公司累计收到永鼎光通归还借款650万元。

经多次沟通协商，公司与永鼎光通、周志勇于2022年4月22日签订了《关于〈还款及担保解除协议〉之补充协议》，公司拟对已向永鼎光通提供的财务资助8,320万元予以展期，约定于2022年4月30日前偿还本金不低于2,000万元；于2022年9月30日前偿还本金不低于1,000万元；于2022年12月31日前偿还剩余所有款项（包括本金及利息），并且将按照协议承担相应利息及违约金；同时永鼎光通实际控制人周志勇已按协议约定，将其持有的永鼎光通20%股权质押给了上市公司，并已办理完成相关股权质押手续。上述事项已经公司第九届董事会第十次会议审议通过，尚需提交公司股东大会批准，后续公司将督促永鼎光通将严格按照还款计划执行。

2、公司于2021年6月8日召开第九届董事会2021年第五次临时会议，审议通过了《关于公司终止前次非公开发行股票方案的议案》及《公司2021年度非公开发行股票预案》等相关议案，并经公司2021年第三次临时股东大会审议通过。具体内容详见公司2021年6月10日披露于上交所网站www.sse.com.cn《公司2021年度非公开发行股票预案》等相关公告。

2022年3月7日，公司召开第九届董事会2022年第一次临时会议审议通过《关于调整公司非公开发行股票方案的议案》及《关于公司非公开发行股票预案（修订稿）的议案》等相关议案，本次非公开发行股票募集资金总额不超过100,500万元（含本数），扣除相关发行费用后拟用于投资①高端海缆陆缆及系统配套项目；②5G承载网核心光芯片、器件、模块、子系统研发及产业化项目；③偿还银行借款。上述事项尚需提交公司股东大会审议。具体内容详见公司2022年3月8日披露于上交所网站www.sse.com.cn《公司2021年度非公开发行股票预案（修订稿）》等相关公告。

3、根据公司未来发展及战略布局的需要，为进一步整合资源，公司于 2021 年 11 月 24 日通过派生分立的方式对全资子公司上海金亭进行分立。分立完成后，上海金亭继续存续，另派生成立上海依利科技有限公司（暂定名，以工商行政管理机关核准的名称为准，以下简称“依利科技”）。上海金亭原注册资本 15,000 万元，分立后，上海金亭（存续公司）注册资本 10,000 万元，主营业务不变，主要业务为汽车线束的生产销售，依利科技（新设公司）注册资本 5,000 万元，主要业务为汽车零部件开发（最终以工商登记范围为准）。分立后原上海金亭的债务，由分立后的依利科技承担连带责任，分立不减轻上海金亭的偿债能力。本次分立完成后，存续公司与新设公司均为公司全资子公司，不会对公司合并报表产生影响，不会对公司的经营状况产生不利影响，不存在损害公司及股东利益的情形。

第七节 股份变动及股东情况

一、股本变动情况

(一) 股份变动情况表

1、股份变动情况表

单位：股

	本次变动前		本次变动增减（+，-）					本次变动后	
	数量	比例(%)	发行新股	送股	公积金转股	其他	小计	数量	比例(%)
一、有限售条件股份	0	0	30,143,800				30,143,800	30,143,800	2.14
1、国家持股									
2、国有法人持股									
3、其他内资持股	0	0	30,143,800				30,143,800	30,143,800	2.14
其中：境内非国有法人持股									
境内自然人持股	0	0	30,143,800				30,143,800	30,143,800	2.14
4、外资持股									
其中：境外法人持股									
境外自然人持股									
二、无限售条件流通股份	1,380,851,957	100				58,306	58,306	1,380,910,263	97.86
1、人民币普通股	1,380,851,957	100				58,306	58,306	1,380,910,263	97.86
2、境内上市的外资股									
3、境外上市的外资股									
4、其他									
三、股份总数	1,380,851,957	100	30,143,800			58,306	30,202,106	1,411,054,063	100

2、股份变动情况说明

√适用 □不适用

(1) 2021 年 11 月 3 日，公司第九届董事会 2021 年第九次临时会议及第九届监事会 2021 年第七次临时会议审议通过《江苏永鼎股份有限公司 2021 年限制性股票激励计划（草案）》及其摘要等相关议案，上述议案已经 2021 年 11 月 19 日召开的 2021 年第四次临时股东大会审议通过。2021 年 11 月 26 日，公司第九届董事会 2021 年第十一次临时会议及第九届监事会 2021 年第八次临时会议，分别审议通过《关于调整 2021 年限制性股票激励计划首次授予激励对象名单和授予数量的议案》、《关于向激励对象首次授予限制性股票的议案》，确定 2021 年 11 月 26 日为授予日，以 2.11 元/股的授予价格向 133 名激励对象授予 3,014.38 万股限制性股票。该部分股份于 2021 年 12 月 10 日在中国证券登记结算有限责任公司上海分公司办理完成登记手续，公司总股本增加 30,143,800 股。

(2) 公司公开发行可转换公司债券于 2019 年 10 月 22 日进入转股期，自 2021 年 1 月 1 日至 2021 年 12 月 31 日期间，累计转股数为 58,306 股，公司总股本增加 58,306 股。

报告期内，由于公司实施限制性股票激励计划及可转债转股，公司总股本由 1,380,851,957 股变更为 1,411,054,063 股。

3、股份变动对最近一年和最近一期每股收益、每股净资产等财务指标的影响

√适用 □不适用

报告期内，由于公司实施限制性股票激励计划及可转债转股导致公司总股本由 1,380,851,957 股变更为 1,411,054,063 股，如不考虑本次变更影响，2021 年度基本每股收益、每股净资产分别为 0.09 元/股和 2.05 元/股；按照年末总股本 1,411,054,063 股计算，2021 年度基本每股收益、每股净资产分别为 0.09 元/股和 2.01 元/股。

4、公司认为必要或证券监管机构要求披露的其他内容

□适用 √不适用

(二) 限售股份变动情况

√适用 □不适用

单位：万股

股东名称	年初限售股数	本年解除限售股数	本年增加限售股数	年末限售股数	限售原因	解除限售日期
谭强	0	0	60	60	股权激励限售股	见注
张国栋	0	0	60	60	股权激励限售股	见注
张功军	0	0	60	60	股权激励限售股	见注
邵珠峰	0	0	60	60	股权激励限售股	见注
刘延辉	0	0	60	60	股权激励限售股	见注
核心技术人员、骨干业务人员和公司事业部（子公司）高管人员合计 128 人	0	0	2,714.38	2,714.38	股权激励限售股	见注
合计	0	0	3,014.38	3,014.38	/	/

注：公司 2021 年限制性股票激励计划首次授予日为 2021 年 11 月 26 日，登记日为 2021 年 12 月 10 日。根据公司《2021 年限制性股票激励计划（草案）》相关规定，限制性股票解除限售安排如下：

解除限售期	解除限售时间	解除限售比例
第一个解除限售期	自授予日起 12 个月后的首个交易日起至授予日起 24 个月内的最后一个交易日当日止	20%
第二个解除限售期	自授予日起 24 个月后的首个交易日起至授予日起 36 个月内的最后一个交易日当日止	40%
第三个解除限售期	自授予日起 36 个月后的首个交易日起至授予日起 48 个月内的最后一个交易日当日止	40%

二、证券发行与上市情况

(一) 截至报告期内证券发行情况

√适用 □不适用

单位：股币种：人民币

股票及其衍生 证券的种类	发行日期	发行价格 (或利率)	发行数量	上市 日期	获准上市 交易数量	交易终 止日期
普通股股票类						
A 股	2021 年 12 月 10 日	2.11 元/股	30,143,800			

截至报告期内证券发行情况的说明（存续期内利率不同的债券，请分别说明）：

√适用 □不适用

根据《公司 2021 年限制性股票激励计划（草案）》，2021 年 12 月 10 日，公司完成限制性股票首次授予登记，向 133 名激励对象首次授予 3,014.38 万股限制性股票，授予价格为 2.11 元/股，限售期为自限制性股票首次授予登记完成之日起 12 个月、24 个月、36 个月，届时根据相关规定解除限售。

(二) 公司股份总数及股东结构变动及公司资产和负债结构的变动情况

√适用 □不适用

公司股份总数及股东结构变动情况详见本节“一、股份变动情况”之“1、股份变动情况表”和“2、股份变动情况说明”。

(三) 现存的内部职工股情况

□适用 √不适用

三、股东和实际控制人情况

(一) 股东总数

截至报告期末普通股股东总数(户)	59,112
年度报告披露日前上一月末的普通股股东总数(户)	65,184
截至报告期末表决权恢复的优先股股东总数(户)	0
年度报告披露日前上一月末表决权恢复的优先股股东总数(户)	0

(二) 截至报告期末前十名股东、前十名流通股东（或无限售条件股东）持股情况表

单位：股

前十名股东持股情况							
股东名称 (全称)	报告期内增 减	期末持股数 量	比例 (%)	持有有 限售条 件股份 数量	质押、标记或冻结情 况		股东性质
					股份 状态	数量	
永鼎集团有限公司	-13,808,720	410,703,747	29.11	0	质押	285,000,000	境内非国 有法人
上海东昌企业集团有限 公司	0	48,111,539	3.41	0	未知	/	其他
李兴华		35,150,000	2.49	0	未知	/	未知
上海东昌广告有限公司	-6,232,900	29,517,256	2.09	0	未知	/	其他
李嘉诚		13,237,000	0.94	0	未知	/	未知
聂鹏举		9,882,200	0.70	0	未知	/	未知
攀华集团有限公司		8,774,000	0.62	0	未知	/	其他
秦大均		7,880,630	0.56	0	未知	/	未知
中信证券股份有限公司		5,974,105	0.42	0	未知	/	其他
潘坚强		4,830,800	0.34	0	未知	/	未知
前十名无限售条件股东持股情况							
股东名称		持有无限售条件流通股的 数量	股份种类及数量				
			种类	数量			
永鼎集团有限公司		410,703,747	人民币普通股	410,703,747			
上海东昌企业集团有限公司		48,111,539	人民币普通股	48,111,539			
李兴华		35,150,000	人民币普通股	35,150,000			
上海东昌广告有限公司		29,517,256	人民币普通股	29,517,256			
李嘉诚		13,237,000	人民币普通股	13,237,000			
聂鹏举		9,882,200	人民币普通股	9,882,200			
攀华集团有限公司		8,774,000	人民币普通股	8,774,000			
秦大均		7,880,630	人民币普通股	7,880,630			
中信证券股份有限公司		5,974,105	人民币普通股	5,974,105			
潘坚强		4,830,800	人民币普通股	4,830,800			
前十名股东中回购专户情况说明		不适用					
上述股东委托表决权、受托表决权、放弃表决权的说明		不适用					
上述股东关联关系或一致行动的说明		1、前10名股东中，永鼎集团有限公司为本公司控股股东，与其他9名股东之间不存在关联关系，也不属于《上市公司收购管理办法》规定的一致行动人。 2、前10名股东中，上海东昌企业集团有限公司与上海东昌广告有限公司受同一实际控制人控制，属于《上市公司收购管理办法》规定的一致行动人。 3、公司未知其他股东之间是否存在关联关系，也未知是否属于《上市公司收购管理办法》规定的一致行动人。					
表决权恢复的优先股股东及持股数量的说明		不适用					

前十名有限售条件股东持股数量及限售条件

□适用 √不适用

(三) 战略投资者或一般法人因配售新股成为前 10 名股东

□适用 √不适用

四、控股股东及实际控制人情况

(一) 控股股东情况

1 法人

√适用 □不适用

名称	永鼎集团有限公司
单位负责人或法定代表人	蔡渊
成立日期	1993 年 2 月 22 日
主要经营业务	<p>许可项目:货物进出口;房地产开发经营;房屋建筑和市政基础设施项目工程总承包;各类工程建设活动;进出口代理;电力设施承装、承修、承试;建设工程设计;建设工程监理;发电、输电、供电业务(依法须经批准的项目,经相关部门批准后方可开展经营活动,具体经营项目以审批结果为准)</p> <p>一般项目:创业投资(限投资未上市企业);以自有资金从事投资活动;物业管理;人力资源服务(不含职业中介活动、劳务派遣服务);企业管理咨询;会议及展览服务;餐饮管理;有色金属合金制造;有色金属合金销售;机械设备租赁;住房租赁;非居住房地产租赁;光伏发电设备租赁;电子专用设备制造;电气机械设备销售;电气设备销售;智能输配电及控制设备销售;工程管理服务;光伏设备及元器件制造;光伏设备及元器件销售;配电开关控制设备研发;配电开关控制设备制造;新兴能源技术研发;风力发电技术服务;海上风力发电机组销售;发电技术服务;发电机及发电机组销售;电力设施器材制造;配电开关控制设备销售;电气信号设备装置制造;电气信号设备装置销售;电工器材销售;电工器材制造;电工仪器仪表制造;电工仪器仪表销售;工业自动控制系统装置制造;工业自动控制系统装置销售;通讯设备销售;计算机及通讯设备租赁;通信设备制造;机械电气设备制造;陆上风力发电机组销售;风力发电机组及零部件销售(除依法须经批准的项目外,凭营业执照依法自主开展经营活动)</p>
报告期内控股和参股的其他境内外上市公司的股权情况	无
其他情况说明	无

2 自然人

□适用 √不适用

3 公司不存在控股股东情况的特别说明

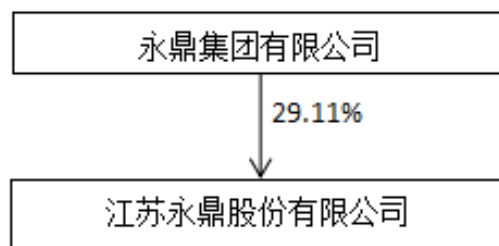
□适用 √不适用

4 报告期内控股股东变更情况的说明

□适用 √不适用

5 公司与控股股东之间的产权及控制关系的方框图

√适用 □不适用



(二) 实际控制人情况

1 法人

□适用 √不适用

2 自然人

√适用 □不适用

姓名	莫林弟、莫思铭
国籍	中国
是否取得其他国家或地区居留权	否
主要职业及职务	莫林弟，永鼎集团有限公司董事； 莫思铭，江苏永鼎股份有限公司董事长兼总经理。
过去 10 年曾控股的境内外上市公司情况	无

3 公司不存在实际控制人情况的特别说明

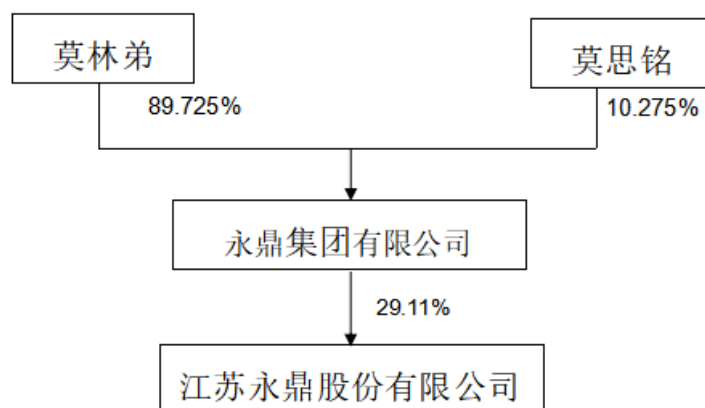
□适用 √不适用

4 报告期内公司控制权发生变更的情况说明

□适用 √不适用

5 公司与实际控制人之间的产权及控制关系的方框图

√适用 □不适用



6 实际控制人通过信托或其他资产管理方式控制公司

☐适用 ☒不适用

(三) 控股股东及实际控制人其他情况介绍

☐适用 ☒不适用

五、公司控股股东或第一大股东及其一致行动人累计质押股份数量占其所持公司股份数量比例达到 **80%**以上

☐适用 ☒不适用

六、其他持股在百分之十以上的法人股东

☐适用 ☒不适用

七、股份限制减持情况说明

☐适用 ☒不适用

八、股份回购在报告期的具体实施情况

☐适用 ☒不适用

第八节 优先股相关情况

☐适用 ☒不适用

第九节 债券相关情况

一、企业债券、公司债券和非金融企业债务融资工具

☐适用 ☒不适用

二、可转换公司债券情况

☒适用 ☐不适用

(一) 转债发行情况

☒适用 ☐不适用

经中国证券监督管理委员会证监许可[2019]312号文核准，公司于2019年4月16日公开发行了980万张可转换公司债券，每张面值100元，发行总额98,000万元。经上海证券交易所自律监管决定书[2019]70号文同意，公司98,000万元可转换公司债券于2019年5月8日起在上海证券交易所挂牌交易，债券简称“永鼎转债”，债券代码“110058”。公司可转债自2019年10月22日起可转换为本公司A股普通股，初始转股价格为6.5元/股，最新转股价格为5.04元/股。具体情况详见公司分别于2019年4月12日、2019年4月22日、2019年5月1日、2019年10月16日在指定信息披露媒体上披露的《永鼎股份公开发行A股可转换公司债券募集说明书》、《永鼎股份公开发行可转换公司债券发行结果公告》、《永鼎股份公开发行可转换公司债券上市公告书》、《永鼎股份关于“永鼎转债”开始转股的公告》。

(二) 报告期转债持有人及担保人情况

☒适用 ☐不适用

可转换公司债券名称	永鼎转债	
期末转债持有人数	9,757	
本公司转债的担保人	无	
前十名转债持有人情况如下：		
可转换公司债券持有人名称	期末持债数量 (元)	持有比 例(%)
中国建设银行股份有限公司－光大保德信增利收益债券型证券投资基金	14,804,000	5.67
平安精选增值1号混合型养老金产品－中国工商银行股份有限公司	10,169,000	3.90
中国民生银行股份有限公司－光大保德信安祺债券型证券投资基金	6,744,000	2.58
中国农业银行股份有限公司－泰康稳健增利债券型证券投资基金	6,032,000	2.31
平安稳健配置3号固定收益型养老金产品－中国工商银行股份有限公司	5,552,000	2.13
广发基金－中信证券股份有限公司－广发基金可转债稳健1号单一资产管理计划	4,539,000	1.74
中国农业银行股份有限公司－东方可转债债券型证券投资基金	4,500,000	1.72
中国工商银行股份有限公司－嘉实多元收益债券型证券投资基金	3,631,000	1.39
深圳市林园投资管理有限责任公司－林园投资90号私募证券投资基金	3,500,000	1.34
中国光大银行股份有限公司－光大保德信安泽债券型证券投资基金	3,074,000	1.18

(三) 报告期转债变动情况

√适用 □不适用

单位:元币种:人民币

可转换公司债券名称	本次变动前	本次变动增减			本次变动后
		转股	赎回	回售	
永鼎转债	261,358,000	294,000	0	0	261,064,000

报告期转债累计转股情况

√适用 □不适用

可转换公司债券名称	永鼎转债
报告期转股额(元)	294,000
报告期转股数(股)	58,306
累计转股数(股)	142,635,443
累计转股数占转股前公司已发行股份总数(%)	11.4529
尚未转股额(元)	261,064,000
未转股转债占转债发行总量比例(%)	26.6392

(四) 转股价格历次调整情况

√适用 □不适用

单位:元币种:人民币

可转换公司债券名称		永鼎转债		
转股价格调整日	调整后转股价格	披露时间	披露媒体	转股价格调整说明
2019年7月15日	6.35	2019年7月8日	《上海证券报》、《证券日报》及上海证券交易所网站	因公司实施2018年度利润分配方案,“永鼎转债”的转股价格由6.5元/股调整为6.35元/股。
2019年12月20日	5.10	2019年12月19日	《上海证券报》、《证券日报》及上海证券交易所网站	根据《公司公开发行可转换公司债券募集说明书》的相关条款,公司股价已满足转股价格向下修正条件,经公司第九届董事会2019年第三次临时会议及公司2019年第四次临时股东大会审议通过,“永鼎转债”的转股价格由6.35元/股调整为5.10元/股。
2020年7月13日	5.04	2020年7月6日	《上海证券报》、《证券日报》及上海证券交易所网站	因公司实施2019年度利润分配方案,“永鼎转债”的转股价格由5.10元/股调整为5.04元/股。
截至本报告期末最新转股价格		5.04		

(五) 公司的负债情况、资信变化情况及在未来年度还债的现金安排

√适用 □不适用

截至2021年12月31日,公司总资产743,830.84万元,资产负债率57.06%。

中诚信国际信用评级有限责任公司在对公司经营状况、行业情况等进行综合分析评估的基础上,于2021年6月11日出具了《江苏永鼎股份有限公司公开发行可转换公司债券跟踪评级报告(2021)》,将公司的主体信用等级由“AA”调降至“AA-”,评级展望为“稳定”;将“永

鼎转债”的信用等级由“AA”调降至“AA-”。本次评级调整后，永鼎转债不可作为债券质押式回购交易的质押券。

未来公司偿付 A 股可转换公司债券本息的资金主要来源于公司经营活动所产生的现金流。公司将根据可转换债券转股及到期持有情况，合理调度分配资金，保证按期支付到期利息和本金。

(六) 转债其他情况说明

√适用 ☐不适用

根据相关法律规定及《公司公开发行可转换公司债券募集说明书》有关条款的约定，公司于 2022 年 4 月 18 日支付了永鼎转债 2021 年 4 月 16 日至 2022 年 4 月 15 日期间的利息。本次付息对象为截至 2022 年 4 月 15 日上海证券交易所收市后，在中登上海分公司登记在册的全体“永鼎转债”持有人。具体内容详见公司于 2022 年 4 月 12 日在指定信息披露媒体上披露的《永鼎股份可转换公司债券 2022 年付息公告》（公告编号：临 2022-026）。

第十节 财务报告

一、审计报告

√适用 □不适用

审计报告

亚会审字（2022）第 01210005 号

江苏永鼎股份有限公司全体股东：

一、 审计意见

我们审计了江苏永鼎股份有限公司（以下简称“永鼎股份”）财务报表，包括 2021 年 12 月 31 日的合并及母公司资产负债表，2021 年度的合并及母公司利润表、合并及母公司现金流量表、合并及母公司股东权益变动表以及相关财务报表附注。

我们认为，后附的财务报表在所有重大方面按照企业会计准则的规定编制，公允反映了永鼎股份 2021 年 12 月 31 日合并及母公司的财务状况以及 2021 年度合并及母公司的经营成果和现金流量。

二、 形成审计意见的基础

我们按照中国注册会计师审计准则的规定执行了审计工作。审计报告的“注册会计师对财务报表审计的责任”部分进一步阐述了我们在这些准则下的责任。按照中国注册会计师职业道德守则，我们独立于永鼎股份，并履行了职业道德方面的其他责任。我们相信，我们获取的审计证据是充分、适当的，为发表审计意见提供了基础。

三、 关键审计事项

关键审计事项是我们根据职业判断，认为对本期财务报表审计最为重要的事项。这些事项的应对以对财务报表整体进行审计并形成审计意见为背景，我们不对这些事项单独发表意见。

（一）海外工程承揽收入确认事项

1. 事项描述

相关信息披露详见第十节财务报告七、61。永鼎股份的营业收入主要来自于光缆销售收入、海外工程承揽收入、汽车线束销售收入及通讯软件销售服务收入。

2021 年度，永鼎股份主营业务收入金额为人民币 385,286.56 万元，其中海外工程承揽的主营业务收入为 129,614.85 万元，占主营业务收入的 33.64%。

海外工程承揽收入按照累计发生成本占预计总成本的比例确定履约进度。在确定履约进度时，永鼎股份管理层（以下简称管理层）需要对工程承包合同的预计总成本作出合理估计。

由于营业收入是永鼎股份关键业绩指标之一，可能存在管理层通过不恰当的收入确认以达到特定目标或预期的固有风险。同时，海外工程承揽收入确认涉及重大管理层判断。因此，我们将海外工程承揽收入确认确定为关键审计事项。

2. 审计应对

针对海外工程承揽收入确认，我们执行的主要审计程序主要包括：

(1) 了解与收入确认相关的关键内部控制，评价这些控制的设计，确定其是否得到执行，并测试相关内部控制的运行有效性；

(2) 检查工程承包合同，了解主要合同条款或条件，评价收入确认方法（包括判断履约义务是在某一时段内履行以及采用投入法确定履约进度）是否适当；

(3) 对工程承包合同的毛利率按年度、项目等实施分析程序，识别是否存在重大或异常波动，并查明波动原因；

(4) 采取抽样的方式对工程服务收入实施了以下程序：

1) 检查与收入确认相关的支持性文件，包括：销售合同、销售发票、客户签收单据、客户或监理对已完成工作的确认函等；

2) 将已完工项目实际发生的总成本与项目开始阶段管理层估计总成本进行了对比分析，评估管理层对预计总成本估计的合理性。并检查合同执行期间依据实际情况的发展变化对成本预算进行定期复核调整的情况，关注其及时性和调整的合理性；

3) 将预估总成本的组成项目核对至采购合同等支持性文件，以识别是否存在遗漏的组成项目；

4) 检查工程项目实际发生成本的合同、发票、物资海关出口单等支持性文件；

(5) 对资产负债表日前后发生的工程成本实施截止测试，评价工程成本是否在恰当期间确认；

(6) 测试管理层对履约进度和按照履约进度确认收入的计算是否准确；

(7) 检查与营业收入相关的信息是否已在财务报表中作出恰当列报。

(二) 投资收益确认

1. 事项描述

相关信息披露详见第十节财务报告七（17）、七（67）。

我们识别永鼎股份投资收益为关键审计事项。如第十节财务报告七（68）所述，永鼎股份 2021 年度实现投资收益 27,206.22 万元，较 2020 年投资收益 12,810.88 万元，增加 14,395.34 万元。主要来源：①权益法核算的长期股权投资收益，形成投资收益 12,547.18 万元；②处置长期股权投资产生的投资收益，形成投资收益 4,363.12 万元；③丧失控制权后，剩余股权按公允价值重新计量产生的利得，形成投资收益 10,099.97 万元；④理财收益 195.95 万元。

由于投资收益金额重大，且部分投资收益的确认涉及重大管理层判断，我们将投资收益确定为关键审计事项。

2. 审计应对

我们对投资收益事项描述①所执行的主要审计程序包括：

- （1）了解与评估管理层对该联营企业的持有意图、表决比例等；
- （2）检查及复核联营企业审计报告；
- （3）检查账务处理及数据复核。

我们对投资收益事项描述②投资收益所执行的主要审计程序包括：

- （1）我们了解并测试了与处置投资相关的内部控制，确定其可信赖；
- （2）收集、查阅了永鼎股份关于对武汉永鼎光通科技有限公司、江苏永鼎欣益通信科技有限公司股权投资转让相关的股东会决议、股权转让合同、股权转让款项等相关资料；

- （3）检查账务处理及数据复核。

我们对投资收益事项描述③投资收益所执行的主要审计程序包括：

- （1）了解与评估管理层对剩余股权的持有意图、表决比例等；
- （2）检查武汉永鼎光通科技有限公司的公司章程、董事会成员构成等；
- （3）检查及复核公允价值确认的获取基础；
- （4）检查账务处理及数据复核。

我们对投资收益事项描述④投资收益所执行的主要审计程序包括：

- （1）了解与评估管理层对相关理财产品的持有意图和决策程序；
- （2）检查及复核理财产品的申购与赎回记录；
- （3）检查账务处理及数据复核。

四、 其他信息

永鼎股份管理层（以下简称“管理层”）对其他信息负责。其他信息包括永鼎股份年度报告中涵盖的信息，但不包括财务报表和我们的审计报告。

我们对财务报表发表的审计意见不涵盖其他信息，我们也不对其他信息发表任何形式的鉴证结论。

结合我们对财务报表的审计，我们的责任是阅读其他信息，在此过程中，考虑其他信息是否与财务报表或我们在审计过程中了解到的情况存在重大不一致或者似乎存在重大错报。

基于我们已执行的工作，如果我们确定其他信息存在重大错报，我们应当报告该事实。在这方面，我们无任何事项需要报告。

五、 管理层和治理层对财务报表的责任

永鼎股份管理层（以下简称“管理层”）负责按照企业会计准则的规定编制财务报表，使其实现公允反映，并设计、执行和维护必要的内部控制，以使财务报表不存在由于舞弊或错误导致的重大错报。

在编制财务报表时，管理层负责评估永鼎股份的持续经营能力，披露与持续经营相关的事项（如适用），并运用持续经营假设，除非管理层计划清算永鼎股份、终止运营或别无其他现实的选择。

治理层负责监督永鼎股份的财务报告过程。

六、 注册会计师对财务报表审计的责任

我们的目标是对财务报表整体是否不存在由于舞弊或错误导致的重大错报获取合理保证，并出具包含审计意见的审计报告。合理保证是高水平的保证，但并不能保证按照审计准则执行的审计在某一重大错报存在时总能发现。错报可能由于舞弊或错误导致，如果合理预期错报单独或汇总起来可能影响财务报表使用者依据财务报表作出的经济决策，则通常认为错报是重大的。

在按照审计准则执行审计工作的过程中，我们运用职业判断，并保持职业怀疑。同时，我们也执行以下工作：

（一）识别和评估由于舞弊或错误导致的财务报表重大错报风险，设计和实施审计程序以应对这些风险，并获取充分、适当的审计证据，作为发表审计意见的基础。由于舞弊可能涉及串通、伪造、故意遗漏、虚假陈述或凌驾于内部控制之上，

未能发现由于舞弊导致的重大错报的风险高于未能发现由于错误导致的重大错报的风险。

（二）了解与审计相关的内部控制，以设计恰当的审计程序。

（三）评价管理层选用会计政策的恰当性和作出会计估计及相关披露的合理性。

（四）对管理层使用持续经营假设的恰当性得出结论。同时，根据获取的审计证据，就可能导致对永鼎股份持续经营能力产生重大疑虑的事项或情况是否存在重大不确定性得出结论。如果我们得出结论认为存在重大不确定性，审计准则要求我们在审计报告中提请报表使用者注意财务报表中的相关披露；如果披露不充分，我们应当发表非无保留意见。我们的结论基于截至审计报告日可获得的信息。然而，未来的事项或情况可能导致永鼎股份不能持续经营。

（五）评价财务报表的总体列报、结构和内容，并评价财务报表是否公允反映相关交易和事项。

（六）就永鼎股份中实体或业务活动的财务信息获取充分、适当的审计证据，以对财务报表发表意见。我们负责指导、监督和执行集团审计。我们对审计意见承担全部责任。

我们与治理层就计划的审计范围、时间安排和重大审计发现等事项进行沟通，包括沟通我们在审计中识别出的值得关注的内部控制缺陷。

我们还就已遵守与独立性相关的职业道德要求向治理层提供声明，并与治理层沟通可能被合理认为影响我们独立性的所有关系和其他事项，以及相关的防范措施（如适用）。

从与治理层沟通过的事项中，我们确定哪些事项对本期财务报表审计最为重要，因而构成关键审计事项。我们在审计报告中描述这些事项，除非法律法规禁止公开披露这些事项，或在极少数情形下，如果合理预期在审计报告中沟通某事项造成的负面后果超过在公众利益方面产生的益处，我们确定不应在审计报告中沟通该事项。

亚太（集团）会计师事务所
（特殊普通合伙）

中国·北京

中国注册会计师：宋新军
（项目合伙人）

中国注册会计师：杨文杰

二〇二二年四月二十二日

二、财务报表

合并资产负债表

2021 年 12 月 31 日

编制单位:江苏永鼎股份有限公司

单位:元币种:人民币

项目	附注	2021 年 12 月 31 日	2020 年 12 月 31 日
流动资产:			
货币资金		1,304,778,460.73	2,021,117,725.55
结算备付金			
拆出资金			
交易性金融资产		28,492,252.50	41,517,687.60
衍生金融资产			
应收票据		8,195,547.46	16,757,947.68
应收账款		1,037,942,802.63	953,395,830.72
应收款项融资		10,746,323.02	37,281,113.11
预付款项		130,846,907.74	77,001,781.37
应收保费			
应收分保账款			
应收分保合同准备金			
其他应收款		186,050,458.59	62,927,116.71
其中: 应收利息			
应收股利			
买入返售金融资产			
存货		588,562,213.27	468,766,323.32
合同资产		285,984,061.26	263,661,759.33
持有待售资产			
一年内到期的非流动资产			
其他流动资产		82,791,753.95	84,798,757.08
流动资产合计		3,664,390,781.15	4,027,226,042.47
非流动资产:			
发放贷款和垫款			
债权投资			
其他债权投资			
长期应收款			
长期股权投资		1,435,732,722.95	1,332,602,039.30
其他权益工具投资			
其他非流动金融资产		22,793,527.81	30,519,425.84
投资性房地产		42,147,980.78	40,798,950.58
固定资产		986,984,605.04	736,046,404.67
在建工程		790,588,552.66	737,575,819.25
生产性生物资产			
油气资产			
使用权资产		1,821,536.32	
无形资产		166,295,865.99	171,980,167.37
开发支出		27,464,756.58	
商誉		160,515,785.73	160,515,785.73
长期待摊费用		18,928,777.07	12,198,368.59
递延所得税资产		60,366,586.34	36,860,361.45

其他非流动资产		60,276,898.32	84,411,541.87
非流动资产合计		3,773,917,595.59	3,343,508,864.65
资产总计		7,438,308,376.74	7,370,734,907.12
流动负债：			
短期借款		990,243,415.24	884,459,435.32
向中央银行借款			
拆入资金			
交易性金融负债			
衍生金融负债			
应付票据		358,781,028.97	301,036,087.79
应付账款		792,663,491.65	736,207,503.30
预收款项			
合同负债		900,738,193.03	1,460,558,283.12
卖出回购金融资产款			
吸收存款及同业存放			
代理买卖证券款			
代理承销证券款			
应付职工薪酬		76,924,879.99	56,924,774.33
应交税费		44,949,684.76	21,028,079.98
其他应付款		180,514,031.10	175,208,602.46
其中：应付利息			
应付股利		3,561,131.43	3,561,131.43
应付手续费及佣金			
应付分保账款			
持有待售负债			
一年内到期的非流动负债		281,132,640.35	73,507,432.06
其他流动负债			2,588,360.01
流动负债合计		3,625,947,365.09	3,711,518,558.37
非流动负债：			
保险合同准备金			
长期借款		288,311,098.86	303,065,643.00
应付债券		233,979,885.66	224,844,475.23
其中：优先股			
永续债			
租赁负债		1,377,687.88	
长期应付款			
长期应付职工薪酬			
预计负债		1,588,104.08	483,997.60
递延收益		85,308,676.80	74,478,479.93
递延所得税负债		7,415,582.71	8,476,239.88
其他非流动负债			
非流动负债合计		617,981,035.99	611,348,835.64
负债合计		4,243,928,401.08	4,322,867,394.01
所有者权益（或股东权益）：			
实收资本（或股本）		1,411,054,063.00	1,380,851,957.00
其他权益工具		48,757,887.70	48,812,769.17
其中：优先股			
永续债			

资本公积		1,144,384,341.15	1,107,627,966.43
减：库存股		63,603,418.00	
其他综合收益		-2,415,707.00	-847,962.75
专项储备			
盈余公积		296,287,177.43	289,829,617.88
一般风险准备			
未分配利润		2,780,000.60	-114,724,852.30
归属于母公司所有者权益（或股东权益）合计		2,837,244,344.88	2,711,549,495.43
少数股东权益		357,135,630.78	336,318,017.68
所有者权益（或股东权益）合计		3,194,379,975.66	3,047,867,513.11
负债和所有者权益（或股东权益）总计		7,438,308,376.74	7,370,734,907.12

公司负责人：莫思铭 主管会计工作负责人：莫思铭 会计机构负责人：张功军

母公司资产负债表

2021 年 12 月 31 日

编制单位：江苏永鼎股份有限公司

单位：元币种：人民币

项目	附注	2021 年 12 月 31 日	2020 年 12 月 31 日
流动资产：			
货币资金		723,155,590.48	1,383,640,613.97
交易性金融资产			
衍生金融资产			
应收票据		2,010,547.46	4,881,072.11
应收账款		429,422,559.80	412,727,186.59
应收款项融资		50,000.00	7,618,363.53
预付款项		51,647,945.41	13,651,154.30
其他应收款		576,407,291.31	415,563,310.15
其中：应收利息			
应收股利			
存货		62,260,669.19	45,889,953.31
合同资产			
持有待售资产			
一年内到期的非流动资产			
其他流动资产		52,608,313.21	37,916,977.26
流动资产合计		1,897,562,916.86	2,321,888,631.22
非流动资产：			
债权投资			
其他债权投资			
长期应收款			
长期股权投资		2,703,390,535.56	2,561,071,344.69
其他权益工具投资			
其他非流动金融资产			
投资性房地产			

固定资产		550,348,396.92	432,813,439.15
在建工程		751,709,177.37	660,504,036.46
生产性生物资产			
油气资产			
使用权资产		1,821,536.32	
无形资产		119,086,554.86	121,217,096.99
开发支出		15,132,438.01	
商誉			
长期待摊费用		8,125,627.61	6,178,166.43
递延所得税资产		52,490,302.37	30,264,265.50
其他非流动资产		52,903,442.82	33,876,010.96
非流动资产合计		4,255,008,011.84	3,845,924,360.18
资产总计		6,152,570,928.70	6,167,812,991.40
流动负债：			
短期借款		661,328,688.88	535,771,932.07
交易性金融负债			
衍生金融负债			
应付票据		299,111,044.59	225,517,840.94
应付账款		200,054,559.66	119,587,283.87
预收款项			
合同负债		605,089,778.36	1,179,210,589.82
应付职工薪酬		3,060,633.17	8,150,384.71
应交税费		4,102,511.59	4,733,462.85
其他应付款		377,622,178.65	344,689,446.01
其中：应付利息			
应付股利		3,561,131.43	3,561,131.43
持有待售负债			
一年内到期的非流动负债		281,097,195.90	73,507,432.06
其他流动负债			
流动负债合计		2,431,466,590.80	2,491,168,372.33
非流动负债：			
长期借款		228,364,304.86	270,223,750.00
应付债券		233,979,885.66	224,844,475.23
其中：优先股			
永续债			
租赁负债		1,377,687.88	
长期应付款			
长期应付职工薪酬			
预计负债			
递延收益		82,558,658.90	70,750,653.49
递延所得税负债			
其他非流动负债			
非流动负债合计		546,280,537.30	565,818,878.72
负债合计		2,977,747,128.10	3,056,987,251.05
所有者权益（或股东权益）：			
实收资本（或股本）		1,411,054,063.00	1,380,851,957.00
其他权益工具		48,757,887.70	48,812,769.17
其中：优先股			

永续债			
资本公积		1,221,368,941.84	1,188,490,283.63
减：库存股		63,603,418.00	
其他综合收益			
专项储备			
盈余公积		292,510,392.75	286,052,833.20
未分配利润		264,735,933.31	206,617,897.35
所有者权益（或股东权益）合计		3,174,823,800.60	3,110,825,740.35
负债和所有者权益（或股东权益）总计		6,152,570,928.70	6,167,812,991.40

公司负责人：莫思铭 主管会计工作负责人：莫思铭 会计机构负责人：张功军

合并利润表

2021 年 1—12 月

单位：元币种：人民币

项目	附注	2021 年度	2020 年度
一、营业总收入		3,909,727,576.58	3,285,355,632.15
其中：营业收入		3,909,727,576.58	3,285,355,632.15
利息收入			
已赚保费			
手续费及佣金收入			
二、营业总成本		4,038,012,532.55	3,809,186,480.72
其中：营业成本		3,519,926,927.30	3,275,419,605.92
利息支出			
手续费及佣金支出			
退保金			
赔付支出净额			
提取保险责任准备金净额			
保单红利支出			
分保费用			
税金及附加		8,810,509.03	8,349,026.32
销售费用		72,019,747.74	76,235,839.42
管理费用		198,545,876.95	202,155,140.72
研发费用		155,885,478.78	167,074,162.57
财务费用		82,823,992.75	79,952,705.77
其中：利息费用		60,045,269.30	50,735,004.64
利息收入		8,299,239.00	6,569,401.04
加：其他收益		58,476,154.78	63,685,896.49
投资收益（损失以“-”号填列）		272,062,189.37	128,108,802.04
其中：对联营企业和合营企业的投资收益		140,247,137.02	127,096,589.17
以摊余成本计量的金融资产终止确认收益		1,959,460.68	1,200,032.29
汇兑收益（损失以“-”号填列）			
净敞口套期收益（损失以“-”号填列）			

公允价值变动收益（损失以“-”号填列）		-1,193,602.23	5,834,566.46
信用减值损失（损失以“-”号填列）		-32,481,744.65	-2,387,592.06
资产减值损失（损失以“-”号填列）		-31,373,219.69	-220,483,875.70
资产处置收益（损失以“-”号填列）			
三、营业利润（亏损以“-”号填列）		137,204,821.61	-549,073,051.34
加：营业外收入		7,224,973.32	3,203,206.37
减：营业外支出		5,384,912.74	7,601,019.44
四、利润总额（亏损总额以“-”号填列）		139,044,882.19	-553,470,864.41
减：所得税费用		-7,477,371.03	23,876,959.01
五、净利润（净亏损以“-”号填列）		146,522,253.22	-577,347,823.42
（一）按经营持续性分类			
1. 持续经营净利润（净亏损以“-”号填列）		146,522,253.22	-577,347,823.42
2. 终止经营净利润（净亏损以“-”号填列）			
（二）按所有权归属分类			
1. 归属于母公司股东的净利润（净亏损以“-”号填列）		120,656,333.41	-559,592,484.36
2. 少数股东损益（净亏损以“-”号填列）		25,865,919.81	-17,755,339.06
六、其他综合收益的税后净额		-3,033,290.61	-4,723,228.85
（一）归属母公司所有者的其他综合收益的税后净额		-1,567,744.25	-2,468,316.85
1. 不能重分类进损益的其他综合收益			
（1）重新计量设定受益计划变动额			
（2）权益法下不能转损益的其他综合收益			
（3）其他权益工具投资公允价值变动			
（4）企业自身信用风险公允价值变动			
2. 将重分类进损益的其他综合收益		-1,567,744.25	-2,468,316.85
（1）权益法下可转损益的其他综合收益			
（2）其他债权投资公允价值变动			
（3）金融资产重分类计入其他综合收益的金额			
（4）其他债权投资信用减值准备			
（5）现金流量套期储备			
（6）外币财务报表折算差额		-1,567,744.25	-2,468,316.85
（7）其他			
（二）归属于少数股东的其他综合收益的税后净额		-1,465,546.36	-2,254,912.00
七、综合收益总额		143,488,962.61	-582,071,052.27
（一）归属于母公司所有者的综合收益总额		119,088,589.16	-562,060,801.21
（二）归属于少数股东的综合收益总额		24,400,373.45	-20,010,251.06
八、每股收益：			
（一）基本每股收益(元/股)		0.09	-0.43
（二）稀释每股收益(元/股)		0.09	-0.43

公司负责人：莫思铭 主管会计工作负责人：莫思铭 会计机构负责人：张功军

母公司利润表
2021 年 1—12 月

单位:元币种:人民币

项目	附注	2021 年度	2020 年度
一、营业收入		1,162,871,299.56	577,664,487.05
减:营业成本		1,107,001,437.78	538,489,053.13
税金及附加		4,055,707.07	4,870,854.81
销售费用		32,500,716.56	38,375,765.51
管理费用		71,021,143.69	67,959,747.15
研发费用		58,436,083.28	47,735,043.51
财务费用		49,613,781.98	28,156,277.45
其中:利息费用		42,816,043.16	34,335,681.42
利息收入		12,350,697.95	8,921,397.52
加:其他收益		37,926,618.56	30,042,451.12
投资收益(损失以“-”号填列)		162,962,734.69	74,326,846.41
其中:对联营企业和合营企业的投资收益		128,158,183.76	107,255,040.10
以摊余成本计量的金融资产终止确认收益		1,115,054.25	412,866.48
净敞口套期收益(损失以“-”号填列)			
公允价值变动收益(损失以“-”号填列)			
信用减值损失(损失以“-”号填列)		-2,719,005.90	-662,623.01
资产减值损失(损失以“-”号填列)			-14,436,496.45
资产处置收益(损失以“-”号填列)			
二、营业利润(亏损以“-”号填列)		38,412,776.55	-58,652,076.44
加:营业外收入		5,593,925.57	260,685.77
减:营业外支出		1,657,143.48	3,927,737.40
三、利润总额(亏损总额以“-”号填列)		42,349,558.64	-62,319,128.07
减:所得税费用		-22,226,036.87	-11,383,574.77
四、净利润(净亏损以“-”号填列)		64,575,595.51	-50,935,553.30
(一)持续经营净利润(净亏损以“-”号填列)		64,575,595.51	-50,935,553.30
(二)终止经营净利润(净亏损以“-”号填列)			
五、其他综合收益的税后净额			
(一)不能重分类进损益的其他综合收益			
1.重新计量设定受益计划变动额			
2.权益法下不能转损益的其他综合收益			
3.其他权益工具投资公允价值变动			
4.企业自身信用风险公允价值变动			
(二)将重分类进损益的其他综合收益			
1.权益法下可转损益的其他综合收益			
2.其他债权投资公允价值变动			

3. 金融资产重分类计入其他综合收益的金额			
4. 其他债权投资信用减值准备			
5. 现金流量套期储备			
6. 外币财务报表折算差额			
7. 其他			
六、综合收益总额		64,575,595.51	-50,935,553.30
七、每股收益：			
（一）基本每股收益(元/股)			
（二）稀释每股收益(元/股)			

公司负责人：莫思铭 主管会计工作负责人：莫思铭 会计机构负责人：张功军

合并现金流量表

2021 年 1—12 月

单位：元币种：人民币

项目	附注	2021年度	2020年度
一、经营活动产生的现金流量：			
销售商品、提供劳务收到的现金		4,175,648,123.59	4,405,751,209.95
客户存款和同业存放款项净增加额			
向中央银行借款净增加额			
向其他金融机构拆入资金净增加额			
收到原保险合同保费取得的现金			
收到再保业务现金净额			
保户储金及投资款净增加额			
收取利息、手续费及佣金的现金			
拆入资金净增加额			
回购业务资金净增加额			
代理买卖证券收到的现金净额			
收到的税费返还		56,386,434.66	57,585,981.49
收到其他与经营活动有关的现金		155,570,472.57	124,326,965.39
经营活动现金流入小计		4,387,605,030.82	4,587,664,156.83
购买商品、接受劳务支付的现金		4,271,076,489.71	2,684,307,478.66
客户贷款及垫款净增加额			
存放中央银行和同业款项净增加额			
支付原保险合同赔付款项的现金			
拆出资金净增加额			
支付利息、手续费及佣金的现金			
支付保单红利的现金			
支付给职工及为职工支付的现金		539,458,552.95	478,032,242.18
支付的各项税费		52,834,338.74	55,871,044.79
支付其他与经营活动有关的现金		309,331,735.18	339,139,305.26
经营活动现金流出小计		5,172,701,116.59	3,557,350,070.89
经营活动产生的现金流量净额		-785,096,085.77	1,030,314,085.94
二、投资活动产生的现金流量：			
收回投资收到的现金		309,419,620.62	553,298,755.00
取得投资收益收到的现金		121,368,395.55	70,696,997.47

处置固定资产、无形资产和其他长期资产收回的现金净额		10,165,206.00	1,196,455.92
处置子公司及其他营业单位收到的现金净额		25,221,310.97	
收到其他与投资活动有关的现金		3,035,464.92	
投资活动现金流入小计		469,209,998.06	625,192,208.39
购建固定资产、无形资产和其他长期资产支付的现金		387,188,605.08	368,383,403.80
投资支付的现金		239,718,237.60	300,451,487.60
质押贷款净增加额			
取得子公司及其他营业单位支付的现金净额			
支付其他与投资活动有关的现金		14,050,000.00	187,664.90
投资活动现金流出小计		640,956,842.68	669,022,556.30
投资活动产生的现金流量净额		-171,746,844.62	-43,830,347.91
三、筹资活动产生的现金流量：			
吸收投资收到的现金		57,294,200.00	5,700,000.00
其中：子公司吸收少数股东投资收到的现金		8,920,000.00	5,700,000.00
取得借款收到的现金		1,522,570,557.16	1,753,676,093.64
收到其他与筹资活动有关的现金			
筹资活动现金流入小计		1,579,864,757.16	1,759,376,093.64
偿还债务支付的现金		1,026,375,426.28	1,221,544,679.86
分配股利、利润或偿付利息支付的现金		168,596,090.43	138,662,568.14
其中：子公司支付给少数股东的股利、利润		23,056,000.00	18,449,410.39
支付其他与筹资活动有关的现金		147,228,903.70	98,363,187.95
筹资活动现金流出小计		1,342,200,420.41	1,458,570,435.95
筹资活动产生的现金流量净额		237,664,336.75	300,805,657.69
四、汇率变动对现金及现金等价物的影响		-5,578,424.87	-26,402,739.53
五、现金及现金等价物净增加额		-724,757,018.51	1,260,886,656.19
加：期初现金及现金等价物余额		1,888,326,339.52	627,439,683.33
六、期末现金及现金等价物余额		1,163,569,321.01	1,888,326,339.52

公司负责人：莫思铭 主管会计工作负责人：莫思铭 会计机构负责人：张功军

母公司现金流量表
2021 年 1—12 月

单位：元币种：人民币

项目	附注	2021年度	2020年度
一、经营活动产生的现金流量：			
销售商品、提供劳务收到的现金		925,455,730.46	1,770,395,823.55
收到的税费返还		15,841,165.51	14,693,469.17
收到其他与经营活动有关的现金		939,634,569.36	179,149,624.68
经营活动现金流入小计		1,880,931,465.33	1,964,238,917.40
购买商品、接受劳务支付的现金		1,632,592,898.02	486,278,162.05

支付给职工及为职工支付的现金		87,591,576.42	65,142,158.45
支付的各项税费		8,651,254.98	4,599,781.02
支付其他与经营活动有关的现金		545,249,098.85	226,692,228.42
经营活动现金流出小计		2,274,084,828.27	782,712,329.94
经营活动产生的现金流量净额		-393,153,362.94	1,181,526,587.46
二、投资活动产生的现金流量：			
收回投资收到的现金		10,765,400.00	474,155,802.33
取得投资收益收到的现金		75,150,000.00	41,963,456.09
处置固定资产、无形资产和其他长期资产收回的现金净额		8,805,600.00	50,900.00
处置子公司及其他营业单位收到的现金净额			
收到其他与投资活动有关的现金			
投资活动现金流入小计		94,721,000.00	516,170,158.42
购建固定资产、无形资产和其他长期资产支付的现金		311,281,930.73	222,685,546.71
投资支付的现金		164,310,389.03	230,000,000.00
取得子公司及其他营业单位支付的现金净额			
支付其他与投资活动有关的现金		123,250,000.00	140,431,418.75
投资活动现金流出小计		598,842,319.76	593,116,965.46
投资活动产生的现金流量净额		-504,121,319.76	-76,946,807.04
三、筹资活动产生的现金流量：			
吸收投资收到的现金			
取得借款收到的现金		1,000,500,000.00	1,295,000,000.00
收到其他与筹资活动有关的现金		285,782,749.33	
筹资活动现金流入小计		1,286,282,749.33	1,295,000,000.00
偿还债务支付的现金		569,640,710.05	927,881,223.31
分配股利、利润或偿付利息支付的现金		127,532,734.86	106,879,653.82
支付其他与筹资活动有关的现金		371,478,903.70	177,670,511.40
筹资活动现金流出小计		1,068,652,348.61	1,212,431,388.53
筹资活动产生的现金流量净额		217,630,400.72	82,568,611.47
四、汇率变动对现金及现金等价物的影响		-4,907,842.54	614,598.66
五、现金及现金等价物净增加额		-684,552,124.52	1,187,762,990.55
加：期初现金及现金等价物余额		1,338,429,630.53	150,666,639.98
六、期末现金及现金等价物余额		653,877,506.01	1,338,429,630.53

公司负责人：莫思铭 主管会计工作负责人：莫思铭 会计机构负责人：张功军

合并所有者权益变动表

2021 年 1—12 月

单位:元币种:人民币

项目	2021 年度														
	归属于母公司所有者权益													少数股东权益	所有者权益合计
	实收资本(或股本)	其他权益工具			资本公积	减：库存股	其他综合收益	专项储备	盈余公积	一般风险准备	未分配利润	其他	小计		
		优先股	永续债	其他											
一、上年年末余额	1,380,851,957.00	-	-	48,812,769.17	1,107,627,966.43	-	-847,962.75	-	289,829,617.88	-	- 114,724,852.30	-	2,711,549,495.43	336,318,017.68	3,047,867,513.11
加：会计政策变更															
前期差错更正															
同一控制下企业合并															
其他															
二、本年期初余额	1,380,851,957.00	-	-	48,812,769.17	1,107,627,966.43	-	-847,962.75	-	289,829,617.88	-	- 114,724,852.30		2,711,549,495.43	336,318,017.68	3,047,867,513.11
三、本期增减变动金额（减少以“－”号填列）	30,202,106.00	-	-	-54,881.47	36,756,374.72	63,603,418.00	- 1,567,744.25	-	6,457,559.55	-	117,504,852.90		125,694,849.45	20,817,613.10	146,512,462.55
（一）							-				120,656,333.41		119,088,589.16	24,400,373.45	143,488,962.61

2021 年年度报告

综合收益总额						1,567,744.25									
(二) 所有者投入和减少资本	30,202,106.00	-	-	-54,881.47	36,756,374.72	-	-	-	-	-	-		66,903,599.25	-	66,903,599.25
1. 所有者投入的普通股													-		-
2. 其他权益工具持有者投入资本	58,306.00			-54,881.47	274,606.36								278,030.89		278,030.89
3. 股份支付计入所有者权益的金额	30,143,800.00				33,459,618.00								63,603,418.00		63,603,418.00
4. 其他					3,022,150.36								3,022,150.36		3,022,150.36
(三) 利润分配								6,457,559.55		-3,151,480.51			3,306,079.04	-3,582,760.35	-276,681.31
1. 提取盈余公积								6,457,559.55		-6,457,559.55			-		-
2. 提取一般风险准备													-		-
3. 对所有者(或股东)的分配										3,306,079.04			3,306,079.04	-3,582,760.35	-276,681.31
4. 其他															
(四) 所有者权益内															

2021 年年度报告

部结转															
1. 资本公积转增资本（或股本）													-		-
2. 盈余公积转增资本（或股本）													-		-
3. 盈余公积弥补亏损													-		-
4. 设定受益计划变动额结转留存收益													-		-
5. 其他综合收益结转留存收益													-		-
6. 其他													-		-
（五）专项储备		-	-	-	-	-	-	-	-	-	-		-	-	-
1. 本期提取													-		-
2. 本期使用													-		-
（六）其他						63,603,418.00							-63,603,418.00		-63,603,418.00
四、本期期末余额	1,411,054,063.00	-	-	48,757,887.70	1,144,384,341.15	63,603,418.00	-	-	296,287,177.43	-	2,780,000.60		2,837,244,344.88	357,135,630.78	3,194,379,975.66

2021 年年度报告

项目	2020 年度														
	归属于母公司所有者权益													少数股东权益	所有者权益合计
	实收资本(或股本)	其他权益工具			资本公积	减：库存股	其他综合收益	专项储备	盈余公积	一般风险准备	未分配利润	其他	小计		
优先股		永续债	其他												
一、上年年末余额	1,245,447,400.00			182,981,278.61	516,909,447.34	20,014,447.50	1,620,354.10		289,829,617.88		515,765,054.46		2,732,538,704.89	436,982,042.44	3,169,520,747.33
加：会计政策变更															
前期差错更正															
同一控制下企业合并															
其他															
二、本年期初余额	1,245,447,400.00			182,981,278.61	516,909,447.34	20,014,447.50	1,620,354.10		289,829,617.88		515,765,054.46		2,732,538,704.89	436,982,042.44	3,169,520,747.33
三、本期增减变动金额（减少以“－”号填列）	135,404,557.00			134,168,509.44	590,718,519.09	20,014,447.50	2,468,316.85				630,489,906.76		-20,989,209.46	100,664,024.76	-121,653,234.22
（一）综合收益总额							2,468,316.85				559,592,484.36		-562,060,801.21	-20,010,251.06	-582,071,052.27
（二）所有者投入和减少资本	135,404,557.00			134,168,509.44	589,421,542.64	20,014,447.50							610,672,037.70	-69,243,619.34	541,428,418.36
1. 所有者投入的普通股														5,700,000.00	5,700,000.00
2. 其他权益工具持有者投入资本	142,539,607.00			134,168,509.44	605,184,784.59								613,555,882.15		613,555,882.15
3. 股份支付计入所有者权益的金额	-7,135,050.00				-16,191,075.00	20,014,447.50							-3,311,677.50		-3,311,677.50
4. 其他					427,833.05								427,833.05	-74,943,619.34	-74,515,786.29
（三）利润分配											-70,897,422.40		-70,897,422.40	-18,449,410.40	-89,346,832.80
1. 提取盈余公积															

2021 年年度报告

2. 提取一般风险准备															
3. 对所有者（或股东）的分配											-70,897,422.40		-70,897,422.40	-18,449,410.40	-89,346,832.80
4. 其他															
（四）所有者权益内部结转															
1. 资本公积转增资本（或股本）															
2. 盈余公积转增资本（或股本）															
3. 盈余公积弥补亏损															
4. 设定受益计划变动额结转留存收益															
5. 其他综合收益结转留存收益															
6. 其他															
（五）专项储备															
1. 本期提取															
2. 本期使用															
（六）其他					1,296,976.45								1,296,976.45	7,039,256.04	8,336,232.49
四、本期期末余额	1,380,851,957.00			48,812,769.17	1,107,627,966.43		-847,962.75		289,829,617.88		- 114,724,852.30		2,711,549,495.43	336,318,017.68	3,047,867,513.11

公司负责人：莫思铭 主管会计工作负责人：莫思铭 会计机构负责人：张功军

母公司所有者权益变动表
2021 年 1—12 月

单位:元币种:人民币

项目	2021 年度										
	实收资本(或股本)	其他权益工具			资本公积	减：库存股	其他综合收益	专项储备	盈余公积	未分配利润	所有者权益合计
		优先股	永续债	其他							
一、上年年末余额	1,380,851,957.00	-	-	48,812,769.17	1,188,490,283.63	-	-	-	286,052,833.20	206,617,897.35	3,110,825,740.35
加：会计政策变更											-
前期差错更正											-
其他											-
二、本年期初余额	1,380,851,957.00	-	-	48,812,769.17	1,188,490,283.63	-	-	-	286,052,833.20	206,617,897.35	3,110,825,740.35
三、本期增减变动金额（减少以“－”号填列）	30,202,106.00	-	-	-54,881.47	32,878,658.21	63,603,418.00	-	-	6,457,559.55	58,118,035.96	63,998,060.25
（一）综合收益总额							-			64,575,595.51	64,575,595.51
（二）所有者投入和减少资本	30,202,106.00	-	-	-54,881.47	32,878,658.21	-	-	-	-	-	63,025,882.74
1．所有者投入的普通股											-
2．其他权益工具持有者投入资本	58,306.00			-54,881.47	-3,024,447.43						-3,021,022.90
3．股份支付计入所有者权益的金额	30,143,800.00				35,903,105.64						66,046,905.64
4．其他											-
（三）利润分配	-	-	-	-	-	-	-	-	6,457,559.55	-6,457,559.55	-
1．提取盈余公积									6,457,559.55	-6,457,559.55	-
2．对所有者（或股东）的分配											-
3．其他											-
（四）所有者权益内部结转	-	-	-	-	-	-	-	-	-	-	-
1．资本公积转增资本（或股本）											-
2．盈余公积转增资本（或股本）											-
3．盈余公积弥补亏损											-
4．设定受益计划变动额结转留											

2021 年年度报告

存收益											
5. 其他综合收益结转留存收益											
6. 其他											-
（五）专项储备	-	-	-	-	-	-	-	-	-	-	-
1. 本期提取											-
2. 本期使用											-
（六）其他						63,603,418.00					-63,603,418.00
四、本期期末余额	1,411,054,063.00	-	-	48,757,887.70	1,221,368,941.84	63,603,418.00	-	-	292,510,392.75	264,735,933.31	3,174,823,800.60

项目	2020 年度										
	实收资本(或股本)	其他权益工具			资本公积	减：库存股	其他综合收益	专项储备	盈余公积	未分配利润	所有者权益合计
		优先股	永续债	其他							
一、上年年末余额	1,245,447,400.00			182,981,278.61	598,790,572.78	20,014,447.50			286,052,833.20	328,450,873.05	2,621,708,510.14
加：会计政策变更											
前期差错更正											
其他											
二、本年期初余额	1,245,447,400.00			182,981,278.61	598,790,572.78	20,014,447.50			286,052,833.20	328,450,873.05	2,621,708,510.14
三、本期增减变动金额（减少以“－”号填列）	135,404,557.00			-134,168,509.44	589,699,710.85	-20,014,447.50				-121,832,975.70	489,117,230.21
（一）综合收益总额										-50,935,553.30	-50,935,553.30
（二）所有者投入和减少资本	135,404,557.00			-134,168,509.44	588,993,709.59	-20,014,447.50					610,244,204.65
1. 所有者投入的普通股											
2. 其他权益工具持有者投入资本	142,539,607.00			-134,168,509.44	605,184,784.59						613,555,882.15
3. 股份支付计入所有者权益的金额	-7,135,050.00				-16,191,075.00	-20,014,447.50					-3,311,677.50
4. 其他											
（三）利润分配										-70,897,422.40	-70,897,422.40
1. 提取盈余公积											
2. 对所有者（或股东）的分配										-70,897,422.40	-70,897,422.40
3. 其他											
（四）所有者权益内部结转											
1. 资本公积转增资本（或股本）											
2. 盈余公积转增资本（或股本）											
3. 盈余公积弥补亏损											
4. 设定受益计划变动额结转留存收益											
5. 其他综合收益结转留存收益											

6. 其他											
（五）专项储备											
1. 本期提取											
2. 本期使用											
（六）其他					706,001.26						706,001.26
四、本期期末余额	1,380,851,957.00			48,812,769.17	1,188,490,283.63				286,052,833.20	206,617,897.35	3,110,825,740.35

公司负责人：莫思铭 主管会计工作负责人：莫思铭 会计机构负责人：张功军

三、公司基本情况

1. 公司概况

√适用 □不适用

江苏永鼎股份有限公司(以下简称公司或本公司)系经江苏省经济体制改革委员会依苏体改生(1994)153号文批准,于1994年6月30日在江苏省工商行政管理局登记注册,总部位于江苏省苏州市。公司现持有统一社会信用代码为913200001347789857的营业执照,注册资本130,159.0297万元人民币,股份总数141,105.4063万股(每股面值1元),均系无限售条件的流通股份。公司股票已于1997年9月29日在上海证券交易所挂牌交易。

本公司属通信行业。主要经营活动为从事光缆、电缆的生产和销售、境外工程承揽与施工、实业投资及宽带接入和配套工程、汽车用线束制造、软件开发等业务。

本财务报表业经本公司全体董事(董事会)于2022年4月22日批准报出。

2. 合并财务报表范围

√适用 □不适用

本期纳入合并范围的子公司包括41家,新增永鼎海缆(南通)有限公司、苏州永鼎一园物业管理有限公司、苏州芯鼎光电科技有限公司、苏州鼎芯光电科技有限公司、成都鼎集信息技术有限公司、苏州鼎诚汽车零部件有限公司、永鼎行远(南京)信息科技有限公司、永鼎行远(贵州)信息科技有限公司、贵州永鼎云信息科技有限公司,因处置或转让不再包括武汉永鼎光通科技有限公司、江苏永鼎欣益通信科技有限公司、江苏永鼎电力能源有限公司,净增加6家,具体见本报告第十节财务报告九、在其他主体中的权益。

四、财务报表的编制基础

1. 编制基础

本公司财务报表以持续经营为编制基础,根据实际发生的交易和事项,按照财政部颁布的企业会计准则及其应用指南、解释及其他有关规定(统称“企业会计准则”)编制;按照中国证券监督管理委员会《公开发行证券的公司信息披露编报规则第15号—财务报告的一般规定》(2014年修订)披露有关财务信息。

本公司会计核算以权责发生制为基础。除某些金融工具外,财务报表均以历史成本为计量基础。资产如果发生减值,则按照相关规定计提相应的减值准备。

2. 持续经营

√适用 □不适用

本公司对报告期末起12个月的持续经营能力进行了评价,未发现对持续经营能力产生重大怀疑的事项或情况。因此,本财务报表系在持续经营假设的基础上编制。

五、重要会计政策及会计估计

具体会计政策和会计估计提示:

□适用 √不适用

1. 遵循企业会计准则的声明

本公司所编制的财务报表符合企业会计准则的要求，真实、完整地反映了本公司 2021 年 12 月 31 日的财务状况及 2021 年度的经营成果和现金流量等有关信息。此外，本公司的财务报表在所有重大方面符合中国证券监督管理委员会 2014 年修订的《公开发行证券的公司信息披露编报规则第 15 号——财务报告的一般规定》有关财务报表及其附注的披露要求。

2. 会计期间

本公司会计年度采用公历年度，自公历 1 月 1 日起至 12 月 31 日止为一个会计年度。

3. 营业周期

√适用 □不适用

本公司以 12 个月作为一个营业周期，并以其作为资产和负债的流动性划分标准。

4. 记账本位币

本公司的记账本位币为人民币，编制财务报表采用的货币为人民币。本公司及子公司选定记账本位币的依据是主要业务收支的计价和结算币种。

5. 同一控制下和非同一控制下企业合并的会计处理方法

√适用 □不适用

1. 同一控制下企业合并

参与合并的企业在合并前后均受同一方或相同的多方最终控制且该控制并非暂时性的，为同一控制下的企业合并。合并日为合并方实际取得对被合并方控制权的日期。

在企业合并中取得的资产和负债，按照合并日被合并方在最终控制方合并财务报表中的账面价值计量。被合并各方采用的会计政策与本公司不一致的，合并方在合并日按照本公司会计政策进行调整，在此基础上按照调整后的账面价值确认。

在合并中取得的净资产账面价值与支付的合并对价账面价值（或发行股份面值总额）的差额，调整资本公积中的股本溢价，资本公积中的股本溢价不足冲减的，调整留存收益。

为进行企业合并而发生的各项直接相关费用，包括为进行合并而支付的审计费用、评估费用、法律服务费等，于发生时计入当期损益。

企业合并中发行权益性证券发生的手续费、佣金等，抵减权益性证券溢价收入，溢价收入不足冲减的，冲减留存收益。

通过多次交易分步实现的同一控制下企业合并，属于“一揽子交易”的，本公司将各项交易作为一项取得控制权的交易进行会计处理。不属于“一揽子交易”的，取得控制权日，按照下列步骤进行会计处理：

(1) 确定同一控制下企业合并形成的长期股权投资的初始投资成本。在合并日，根据合并后应享有被合并方净资产在最终控制方合并财务报表中的账面价值的份额，确定长期股权投资的初始投资成本。

(2) 长期股权投资初始投资成本与合并对价账面价值之间的差额的处理。合并日长期股权投资的初始投资成本，与达到合并前的长期股权投资账面价值加上合并日进一步取得股份新支付对价的账面价值之和的差额，调整资本公积（资本溢价或股本溢价），资本公积（资本溢价或股本溢价）不足冲减的，冲减留存收益。

(3) 合并日之前持有的股权投资，因采用权益法核算或金融工具确认和计量准则核算而确认的其他综合收益，暂不进行会计处理，直至处置该项投资时采用与被投资单位直接处置相关资产或负债相同的基础进行会计处理；因采用权益法核算而确认的被投资单位净资产中除净损益、其他综合收益和利润分配以外的所有者权益其他变动，暂不进行会计处理，直至处置该项投资时转入当期损益。其中，处置后的剩余股权采用成本法或权益法核算的，其他综合收益和其他所有者权益应按比例结转，处置后的剩余股权改按金融工具确认和计量准则进行会计处理的，其他综合收益和其他所有者权益应全部结转。

(4) 在合并财务报表中的会计处理见本报告第十节财务报告五、6。

2. 非同一控制下企业合并

参与合并的各方在合并前后不受同一方或相同的多方最终控制的，为非同一控制下的企业合并。购买日，是指购买方实际取得对被购买方控制权的日期。

购买方在购买日对作为企业合并对价付出的资产、发生或承担的负债按照公允价值计量。公允价值与其账面价值的差额，计入当期损益。

购买方在购买日对合并成本进行分配，确认所取得的被购买方各项可辨认资产、负债及或有负债的公允价值。

购买方对合并成本大于合并中取得的被购买方可辨认净资产公允价值份额的差额，确认为商誉；合并成本小于合并中取得的被购买方可辨认净资产公允价值份额的差额，经复核后，计入当期损益。

企业合并中取得的被购买方除无形资产外的其他各项资产（不仅限于被购买方原已确认的资产），其所带来的经济利益很可能流入本公司且公允价值能够可靠计量的，单独确认并按公允价值计量；公允价值能够可靠计量的无形资产，单独确认为无形资产并按公允价值计量；取得的被购买方除或有负债以外的其他各项负债，履行有关义务很可能导致经济利益流出本公司且公允价值能够可靠计量的，单独确认并按照公允价值计量；取得的被购买方或有负债，其公允价值能够可靠计量的，单独确认为负债并按照公允价值计量。

对合并中取得的被购买方资产进行初始确认时，对被购买方拥有的但在其财务报表中未确认的无形资产进行充分辨认和合理判断，满足以下条件之一的，应确认为无形资产：（1）源于合同性权利或其他法定权利；（2）能够从被购买方中分离或者划分出来，并能单独或与相关合同、资产和负债一起，用于出售、转移、授予许可、租赁或交换。

购买方在企业合并中取得的被购买方的可抵扣暂时性差异，在购买日不符合递延所得税资产确认条件的，不予以确认。购买日后 12 个月内，如取得新的或进一步的信息表明购买日的相关情况已经存在，预期被购买方在购买日可抵扣暂时性差异带来的经济利益能够实现的，确认相关的递延所得税资产，同时减少商誉，商誉不足冲减的，差额部分确认为当期损益；除上述情况以外，确认与企业合并相关的递延所得税资产，计入当期损益。

非同一控制下企业合并，购买方为企业合并发生的审计、法律服务、评估咨询等中介费用以及其他相关管理费用，于发生时计入当期损益；购买方作为合并对价发行的权益性证券或债务性证券的交易费用，计入权益性证券或债务性证券的初始确认金额。

购买方通过多次交易分步实现非同一控制下企业合并的，属于“一揽子交易”的，本公司将各项交易作为一项取得控制权的交易进行会计处理。不属于“一揽子交易”的，在个别财务报表中，以购买日之前所持被购买方的股权投资的账面价值与购买日新增投资成本之和，作为改按成本法核算的初始投资成本；购买日之前持有的被购买方的股权投资因采用权益法核算而确认的其他综合收益，在处置该项投资时采用与被投资单位直接处置相关资产或负债相同的基础进行会计处理，因被投资方除净损益、其他综合收益和利润分配以外的其他所有者权益变动而确认的所有者权益，在处置该项投资时转入处置期间的当期损益。其中，处置后的剩余股权根据长期股权投资准则采用成本法或权益法核算的，其他综合收益和其他所有者权益应按比例结转，处置后的剩余股权改按金融工具确认和计量准则进行会计处理的，其他综合收益和其他所有者权益应全部结转。在合并财务报表中的会计处理见本报告第十节财务报告五、6。

购买日之前持有的股权投资，采用金融工具确认和计量准则进行会计处理的，将该股权投资的公允价值加上新增投资成本之和，作为改按成本法核算的初始投资成本，原持有股权的公允价值与账面价值的差额与原计入其他综合收益的累计公允价值变动全部转入改按成本法核算的当期投资损益。

3. 将多次交易事项判断为一揽子交易的判断标准

本公司将多次交易事项判断为一揽子交易的判断标准如下：

- （1）这些交易是同时或者在考虑了彼此影响的情况下订立的；
- （2）这些交易整体才能达成一项完整的商业结果；
- （3）一项交易的发生取决于其他至少一项交易的发生；
- （4）一项交易单独考虑时是不经济的，但是和其他交易一并考虑时是经济的。

6. 合并财务报表的编制方法

√适用 □不适用

本公司合并财务报表的合并范围以控制为基础确定，控制是指投资方拥有被投资方的权力，通过参与被投资方的相关活动而享有可变回报，并且有能力运用对被投资方的权力影响其回报金额。相关活动，是指对被投资方的回报产生重大影响的活动。

被投资方的相关活动根据具体情况进行判断，通常包括商品或劳务的销售和购买、金融资产的管理、资产的购买和处置、研究与开发活动以及融资活动等。

在综合考虑被投资方的设立目的、被投资方的相关活动以及如何对相关活动作出决策、本公司享有的权利是否使其目前有能力主导被投资方的相关活动、是否通过参与被投资方的相关活动而享有可变回报、是否有能力运用对被投资方的权力影响其回报金额以及与其他方的关系等基础上对是否控制被投资方进行判断。一旦相关事实和情况的变化导致控制所涉及的相关要素发生变化的，将进行重新评估。

在判断是否拥有对被投资方的权力时，仅考虑与被投资方相关的实质性权利，包括自身所享有的实质性权利以及其他方所享有的实质性权利。

本公司以自身和子公司的财务报表为基础，根据其他有关资料将整个企业公司视为一个会计主体，依据相关企业会计准则的确认、计量和列报要求，已按照统一的会计政策及会计期间，反映企业公司整体财务状况、经营成果和现金流量。合并程序具体包括：合并母公司与子公司的资产、负债、所有者权益、收入、费用和现金流等项目；抵销母公司对子公司的长期股权投资与母公司在子公司所有者权益中所享有的份额；抵销母公司与子公司、子公司相互之间发生的内部交易的影响，内部交易表明相关资产发生减值损失的，全额确认该部分损失；站在企业公司角度对特殊交易事项予以调整。

子公司所有者权益中不属于母公司的份额，作为少数股东权益，在合并资产负债表中所有者权益项目下以“少数股东权益”项目列示。

子公司当期净损益中属于少数股东权益的份额，在合并利润表中净利润项目下以“少数股东损益”项目列示。子公司当期综合收益中属于少数股东权益的份额，在合并利润表中综合收益总额项目下以“归属于少数股东的综合收益总额”项目列示。

子公司少数股东分担的当期亏损超过了少数股东在该子公司期初所有者权益中所享有的份额的，其余额仍冲减少数股东权益。

向子公司出售资产所发生的未实现内部交易损益，全额抵销“归属于母公司所有者的净利润”。子公司向母公司出售资产所发生的未实现内部交易损益，按照母公司对该子公司的分配比例在“归属于母公司所有者的净利润”和“少数股东损益”之间分配抵销。子公司之间出售资产所发生的未实现内部交易损益，按照母公司对出售方子公司的分配比例在“归属于母公司所有者的净利润”和“少数股东损益”之间分配抵销。

本公司在报告期内因同一控制下企业合并增加的子公司以及业务，编制合并报表时，调整合并资产负债表的期初数，将该子公司以及业务合并当期期初至报告期末的收入、费用、利润纳入合并利润表，现金流量纳入合并现金流量表，同时对比较报表的相关项目进行调整，视同合并后的报告主体自最终控制方开始控制时点起一直存在。

本公司在报告期内因非同一控制下企业合并或其他方式增加的子公司以及业务，编制合并资产负债表时，不调整合并资产负债表的期初数，将该子公司以及业务购买日至报告期末的收入、费用、利润、现金流量纳入合并利润表和合并现金流量表。

本公司在报告期内处置子公司以及业务，编制合并资产负债表时，不调整合并资产负债表的期初数，该子公司以及业务期初至处置日的收入、费用、利润纳入合并利润表，现金流量纳入合并现金流量表。

母公司购买子公司少数股东拥有的子公司股权，在合并财务报表中，因购买少数股权新取得的长期股权投资与按照新增持股比例计算应享有子公司自购买日或合并日开始持续计算的净资产份额之间的差额，调整资本公积（资本溢价或股本溢价），资本公积不足冲减的，调整留存收益。

通过多次交易分步实现的同一控制下企业合并，不属于“一揽子交易”的，取得控制权日，合并方在达到合并之前持有的长期股权投资，在取得日与合并方与被合并方同处于同一方最终控制之日孰晚日与合并日之间已确认有关损益、其他综合收益和其他所有者权益变动，分别冲减比较报表期间的期初留存收益或当期损益。

通过多次交易分步实现非同一控制下企业合并，不属于“一揽子交易”的，在合并财务报表中，对于购买日之前持有的被购买方的股权，按照该股权在购买日的公允价值进行重新计量，公允价值与其账面价值的差额计入当期投资收益；购买日之前持有的被购买方的股权涉及权益法核算下的其他综合收益等的，与其相关的其他综合收益等转为购买日所属当期收益。由于被投资方重新计量设定收益计划净负债或资产变动而产生的其他综合收益除外。

母公司在不丧失控制权的情况下部分处置对子公司的长期股权投资，在合并财务报表中，处置价款与处置长期股权投资相对应享有子公司自购买日或合并日开始持续计算的净资产份额之间的差额，调整资本公积（资本溢价或股本溢价），资本公积不足冲减的，调整留存收益。

因处置部分股权投资等原因丧失了对被投资方的控制权的，在编制合并财务报表时，对于剩余股权，按照其在丧失控制权日的公允价值进行重新计量。处置股权取得的对价与剩余股权公允价值之和，减去按原持股比例计算应享有原有子公司自购买日或合并日开始持续计算的净资产的份额之间的差额，计入丧失控制权当期的投资收益，同时冲减商誉。与原有子公司股权投资相关的其他综合收益等，在丧失控制权时转为当期投资收益。

通过多次交易分步处置对子公司股权投资直至丧失控制权的，如果处置对子公司股权投资直至丧失控制权的各项交易属于一揽子交易的，将各项交易作为一项处置子公司并丧失控制权的交易进行会计处理；但是，在丧失控制权之前每一次处置价款与处置投资对应的享有该子公司净资产

产份额的差额，在合并财务报表中确认为其他综合收益，在丧失控制权时一并转入丧失控制权当期的损益。

合并所有者权益变动表根据合并资产负债表和合并利润表编制。

7. 合营安排分类及共同经营会计处理方法

☐适用 ☒不适用

8. 现金及现金等价物的确定标准

在编制现金流量表时，将库存现金以及可以随时用于支付的存款确认为现金。现金等价物是指持有的期限短（一般是指从购买日起三个月内到期）、流动性强、易于转换为已知金额现金及价值变动风险很小的投资。

9. 外币业务和外币报表折算

☒适用 ☐不适用

1. 外币业务折算

外币业务采用交易发生日的即期汇率作为折算汇率将外币金额折合成人民币记账。

外币货币性项目余额按资产负债表日即期汇率折算，由此产生的汇兑差额，除属于与购建符合资本化条件的资产相关的外币专门借款产生的汇兑差额按照借款费用资本化的原则处理外，均计入当期损益。以历史成本计量的外币非货币性项目，仍采用交易发生日的即期汇率折算，不改变其记账本位币金额。以公允价值计量的外币非货币性项目，采用公允价值确定日的即期汇率折算，由此产生的汇兑差额计入当期损益或其他综合收益。

2. 外币报表折算

资产负债表中的资产和负债项目，采用资产负债表日的即期汇率折算；所有者权益项目除“未分配利润”项目外，其他项目采用发生时的即期汇率折算。利润表中的收入和费用项目，采用交易发生日的即期汇率折算。按照上述折算产生的外币财务报表折算差额，在其他综合收益项目下单独列示“外币报表折算差额”项目。

处置境外经营时，将资产负债表中其他综合收益项目下列示的、与该境外经营相关的外币财务报表折算差额，自其他综合收益项目转入处置当期损益；部分处置境外经营的，按处置的比例计算处置部分的外币财务报表折算差额，转入处置当期损益。

10. 金融工具

☒适用 ☐不适用

金融工具，是指形成一方的金融资产并形成其他方的金融负债或权益工具的合同。在本公司成为金融工具合同的一方时确认一项金融资产或金融负债。

1. 金融工具的分类

本公司根据管理金融资产的业务模式和金融资产的合同现金流量特征，将金融资产划分为：以摊余成本计量的金融资产；以公允价值计量且其变动计入其他综合收益的金融资产；以公允价值计量且其变动计入当期损益的金融资产。

2. 金融资产的确认和计量

金融资产在初始确认时以公允价值计量。对于以公允价值计量且其变动计入当期损益的金融资产，相关交易费用直接计入当期损益；对于其他类别的金融资产，相关交易费用计入初始确认金额。因销售产品或提供劳务而产生的、未包含或不考虑重大融资成分的应收账款或应收票据，本公司按照预期有权收取的对价金额作为初始确认金额。

(1) 以摊余成本计量的金融资产

本公司管理以摊余成本计量的金融资产的业务模式为以收取合同现金流量为目标，且此类金融资产的合同现金流量特征与基本借贷安排相一致，即在特定日期产生的现金流量，仅为对本金和以未偿付本金金额为基础的利息的支付。本公司对于此类金融资产，采用实际利率法，按照摊余成本进行后续计量，其摊销或减值产生的利得或损失，计入当期损益。

(2) 以公允价值计量且其变动计入其他综合收益的金融资产

本公司管理此类金融资产的业务模式为既以收取合同现金流量为目标又以出售为目标，且此类金融资产的合同现金流量特征与基本借贷安排相一致。本公司对此类金融资产按照公允价值计量且其变动计入其他综合收益，但减值损失或利得、汇兑损益和按照实际利率法计算的利息收入计入当期损益。

此外，本公司将部分非交易性权益工具投资指定为以公允价值计量且其变动计入其他综合收益的金融资产。本公司将该类金融资产的相关股利收入计入当期损益，公允价值变动计入其他综合收益。当该金融资产终止确认时，之前计入其他综合收益的累计利得或损失将从其他综合收益转入留存收益，不计入当期损益。

(3) 以公允价值计量且其变动计入当期损益的金融资产

本公司将上述以摊余成本计量的金融资产和以公允价值计量且其变动计入其他综合收益的金融资产之外的金融资产，分类为以公允价值计量且其变动计入当期损益的金融资产。此外，在初始确认时，本公司为了消除或显著减少会计错配，将部分金融资产指定为以公允价值计量且其变动计入当期损益的金融资产。对于此类金融资产，本公司采用公允价值进行后续计量，公允价值变动计入当期损益。

3. 金融负债的分类、确认和计量

金融负债于初始确认时分类为以公允价值计量且其变动计入当期损益的金融负债和其他金融负债。对于以公允价值计量且其变动计入当期损益的金融负债，相关交易费用直接计入当期损益，其他金融负债的相关交易费用计入其初始确认金额。

（1）以公允价值计量且其变动计入当期损益的金融负债

以公允价值计量且其变动计入当期损益的金融负债，包括交易性金融负债（含属于金融负债的衍生工具）和初始确认时指定为以公允价值计量且其变动计入当期损益的金融负债。

交易性金融负债（含属于金融负债的衍生工具），按照公允价值进行后续计量，除与套期会计有关外，公允价值变动计入当期损益。

被指定为以公允价值计量且其变动计入当期损益的金融负债，该负债由本公司自身信用风险变动引起的公允价值变动计入其他综合收益，且终止确认该负债时，计入其他综合收益的自身信用风险变动引起的其公允价值累计变动额转入留存收益。其余公允价值变动计入当期损益。若按上述方式对该等金融负债的自身信用风险变动的影响进行处理会造成或扩大损益中的会计错配的，本公司将该金融负债的全部利得或损失（包括企业自身信用风险变动的影响金额）计入当期损益。

（2）其他金融负债

除金融资产转移不符合终止确认条件或继续涉入被转移金融资产所形成的金融负债、财务担保合同外的其他金融负债分类为以摊余成本计量的金融负债，按摊余成本进行后续计量，终止确认或摊销产生的利得或损失计入当期损益。

4. 金融资产转移的确认依据和计量方法

满足下列条件之一的金融资产，予以终止确认：①收取该金融资产现金流量的合同权利终止；②该金融资产已转移，且将金融资产所有权上几乎所有的风险和报酬转移给转入方；③该金融资产已转移，虽然企业既没有转移也没有保留金融资产所有权上几乎所有的风险和报酬，但是放弃了对该金融资产的控制。

若企业既没有转移也没有保留金融资产所有权上几乎所有的风险和报酬，且未放弃对该金融资产的控制的，则按照继续涉入所转移金融资产的程度确认有关金融资产，并相应确认有关负债。继续涉入所转移金融资产的程度，是指该金融资产价值变动使企业面临的风险水平。

金融资产整体转移满足终止确认条件的，将所转移金融资产的账面价值及因转移而收到的对价与原计入其他综合收益的公允价值变动累计额之和的差额计入当期损益。

金融资产部分转移满足终止确认条件的，将所转移金融资产的账面价值在终止确认及未终止确认部分之间按其相对的公允价值进行分摊，并将因转移而收到的对价与应分摊至终止确认部分的原计入其他综合收益的公允价值变动累计额之和与分摊的前述账面金额之差额计入当期损益。

本公司对采用附追索权方式出售的金融资产，或将持有的金融资产背书转让，需确定该金融资产所有权上几乎所有的风险和报酬是否已经转移。已将该金融资产所有权上几乎所有的风险和报酬转移给转入方的，终止确认该金融资产；保留了金融资产所有权上几乎所有的风险和报酬的，不终止确认该金融资产；既没有转移也没有保留金融资产所有权上几乎所有的风险和报酬的，则继续判断企业是否对该资产保留了控制，并根据前面各段所述的原则进行会计处理。

5. 金融负债终止确认

金融负债（或其一部分）的现时义务已经解除的，本公司终止确认该金融负债（或该部分金

融负债)。本公司(借入方)与借出方签订协议,以承担新金融负债的方式替换原金融负债,且新金融负债与原金融负债的合同条款实质上不同的,终止确认原金融负债,同时确认一项新金融负债。本公司对原金融负债(或其一部分)的合同条款作出实质性修改的,终止确认原金融负债,同时按照修改后的条款确认一项新金融负债。

金融负债(或其一部分)终止确认的,本公司将其账面价值与支付的对价(包括转出的非现金资产或承担的负债)之间的差额,计入当期损益。

6. 金融资产和金融负债的抵销

当本公司具有抵销已确认金额的金融资产和金融负债的法定权利,且该种法定权利是当前可执行的,同时本公司计划以净额结算或同时变现该金融资产和清偿该金融负债时,金融资产和金融负债以相互抵销后的净额在资产负债表内列示。除此以外,金融资产和金融负债在资产负债表内分别列示,不予相互抵销。

7. 金融资产和金融负债公允价值的确定方法

公允价值,是指市场参与者在计量日发生的有序交易中,出售一项资产所能收到或者转移一项负债所需支付的价格。金融工具存在活跃市场的,本公司采用活跃市场中的报价确定其公允价值。活跃市场中的报价是指易于定期从交易所、经纪商、行业协会、定价服务机构等获得的价格,且代表了在公平交易中实际发生的市场交易的价格。金融工具不存在活跃市场的,本公司采用估值技术确定其公允价值。估值技术包括参考熟悉情况并自愿交易的各方最近进行的市场交易中使用的价格、参照实质上相同的其他金融工具当前的公允价值、现金流量折现法和期权定价模型等。在估值时,公司采用在当前情况下适用并且有足够可利用数据和其他信息支持的估值技术,选择与市场参与者在相关资产或负债的交易中所考虑的资产或负债特征相一致的输入值,并尽可能优先使用相关可观察输入值。在相关可观察输入值无法取得或取得不切实可行的情况下,使用不可观察输入值。

8. 权益工具

权益工具是指能证明拥有本公司在扣除所有负债后的资产中的剩余权益的合同。本公司发行(含再融资)、回购、出售或注销权益工具作为权益的变动处理,与权益性交易相关的交易费用从权益中扣减。本公司不确认权益工具的公允价值变动。

本公司权益工具在存续期间分派股利(含分类为权益工具的工具所产生的“利息”)的,作为利润分配处理。

9. 金融工具减值

本公司需确认减值损失的金融资产系以摊余成本计量的金融资产、以公允价值计量且其变动计入其他综合收益的债务工具投资、租赁应收款,主要包括应收票据、应收账款、其他应收款等。此外,对合同资产及部分财务担保合同,也按照本部分所述会计政策计提减值准备和确认信用减值损失。

（1）减值准备的确认方法

本公司以预期信用损失为基础，对上述各项目按照其适用的预期信用损失计量方法（一般方法或简化方法）计提减值准备并确认信用减值损失。

信用损失，是指本公司按照原实际利率折现的、根据合同应收的所有合同现金流量与预期收取的所有现金流量之间的差额，即全部现金短缺的现值。其中，对于购买或源生的已发生信用减值的金融资产，本公司按照该金融资产经信用调整的实际利率折现。

预期信用损失计量的一般方法是指，本公司在每个资产负债表日评估金融资产（含合同资产等其他适用项目，下同）的信用风险自初始确认后是否已经显著增加，如果信用风险自初始确认后已显著增加，本公司按照相当于整个存续期内预期信用损失的金额计量损失准备；如果信用风险自初始确认后未显著增加，本公司按照相当于未来 12 个月内预期信用损失的金额计量损失准备。本公司在评估预期信用损失时，考虑所有合理且有依据的信息，包括前瞻性信息。

对于在资产负债表日具有较低信用风险的金融工具，本公司假设其信用风险自初始确认后并未显著增加。

（2）信用风险自初始确认后是否显著增加的判断标准

如果某项金融资产在资产负债表日确定的预计存续期内的违约概率显著高于在初始确认时确定的预计存续期内的违约概率，则表明该项金融资产的信用风险显著增加。

（3）以组合为基础评估预期信用风险的组合方法

本公司对信用风险显著不同的金融资产单项评价信用风险，如：应收关联方款项；与对方存在争议或涉及诉讼、仲裁的应收款项；已有明显迹象表明债务人很可能无法履行还款义务的应收款项等。

除了单项评估信用风险的金融资产外，本公司基于共同风险特征将金融资产划分为不同的组别，在组合的基础上评估信用风险。

（4）金融资产减值的会计处理方法

期末，本公司计算各类金融资产的预计信用损失，如果该预计信用损失大于其当前减值准备的账面金额，将其差额确认为减值损失；如果小于当前减值准备的账面金额，则将差额确认为减值利得。

（5）各类金融资产信用损失的确定方法

应收款项及合同资产

1) 具体组合及计量预期信用损失的方法

项目	确定组合的依据	计量预期信用损失的方法
应收银行承兑汇票	票据类型	参考历史信用损失经验，结合当前状况以及对未来经济状况的预测，通过违约风险敞口和整个存续期预期信用损失率，计算预期信用损失
应收商业承兑汇票		

项目	确定组合的依据	计量预期信用损失的方法
应收账款-关联方组合 (本公司合并范围内)	与本公司的关联方关系	本公司合并范围内不计提
应收账款-货款组合	交易标的	参考历史信用损失经验, 结合当前状况以及对未来经济状况的预测, 编制应收账款账龄与整个存续期预期信用损失率对照表, 计算预期信用损失

2) 应收款项-货款组合的账龄与整个存续期预期信用损失率对照表

①账龄组合-光电缆和通讯设备

账龄	应收款项 预期信用损失率 (%)
1 年以内 (含, 下同)	5.00
1-2 年	15.00
2-3 年	30.00
3 年以上	100.00

②账龄组合-软件工程

账龄	应收款项 预期信用损失率 (%)
1 年以内 (含, 下同)	5.00
1-2 年	15.00
2-3 年	30.00
3 年以上	100.00

③账龄组合-汽车线束

账龄	应收款项 预期信用损失率 (%)
1 年以内 (含, 下同)	3.00
1-2 年	10.00
2-3 年	50.00
3 年以上	100.00

④账龄组合-海外工程

账龄	应收款项 预期信用损失率 (%)
1 年以内 (含, 下同)	1.00
1-2 年	5.00
2-3 年	10.00

3 年以上	100.00
-------	--------

其他应收款

本公司依据其他应收款信用风险自初始确认后是否已经显著增加，采用相当于未来 12 个月内、或整个存续期的预期信用损失的金额计量减值损失。除了单项评估信用风险的其他应收款外，基于其信用风险特征，将其划分为不同组合：

项目	确定组合的依据	计量预期信用损失的方法
其他应收款-关联方（本公司合并范围内）	与本公司的关联方关系	本公司合并范围内不计提
其他应收款-应收押金保证金组合	款项性质	参考历史信用损失经验，结合当前状况以及对未来经济状况的预测，通过违约风险敞口和未来 12 个月内或整个存续期预期信用损失率，计算预期信用损失
其他应收款-账龄组合	账龄	

组合和未来 12 个月内或整个存续期预期信用损失率对照表：

组合名称	其他应收款 预期信用损失率（%）
应收押金保证金组合	3.00
账龄组合	
其中：1 年以内	3.00
1-2 年	10.00
2-3 年	30.00
3 年以上	100.00

11. 应收票据

应收票据的预期信用损失的确定方法及会计处理方法

√适用 □不适用

详见第十节财务报告五 10. 金融工具

12. 应收账款

应收账款的预期信用损失的确定方法及会计处理方法

√适用 □不适用

详见第十节财务报告五 10. 金融工具

13. 应收款项融资

√适用 □不适用

详见第十节财务报告五 10. 金融工具

14. 其他应收款**其他应收款预期信用损失的确定方法及会计处理方法**

√适用 □不适用

详见第十节财务报告五 10. 金融工具

15. 存货

√适用 □不适用

1、存货的分类

存货包括在日常活动中持有以备出售的产成品或商品、处在生产过程中的在产品、处在施工过程中的未完工程施工成本、处在开发过程中的软件产品或施工过程中的系统集成工程，在生产过程或提供劳务过程中耗用的材料和物料等。

2、取得和发出存货的计价方法

取得存货时按照成本进行计量。存货成本包括采购成本、加工成本和其他成本。

发出存货采用月末一次加权平均法。

3、存货可变现净值的确定依据及存货跌价准备的计提方法

期末对存货进行全面清查后，按存货的成本与可变现净值孰低提取或调整存货跌价准备。

产成品、库存商品和用于出售的材料等直接用于出售的商品存货，在正常生产经营过程中，以该存货的估计售价减去估计的销售费用和相关税费后的金额，确定其可变现净值；需要经过加工的材料存货，在正常生产经营过程中，以所生产的产成品的估计售价减去至完工时估计将要发生的成本、估计的销售费用和相关税费后的金额，确定其可变现净值；为执行销售合同或者劳务合同而持有的存货，其可变现净值以合同价格为基础计算，若持有存货的数量多于销售合同订购数量的，超出部分的存货的可变现净值以一般销售价格为基础计算。

期末按照单个存货项目计提存货跌价准备；但对于数量繁多、单价较低的存货，按照存货类别计提存货跌价准备；与在同一地区生产和销售的产品系列相关、具有相同或类似最终用途或目的，且难以与其他项目分开计量的存货，则合并计提存货跌价准备。

以前减记存货价值的影响因素已经消失的，减记的金额予以恢复，并在原已计提的存货跌价准备金额内转回，转回的金额计入当期损益。

4、存货的盘存制度

采用永续盘存制

5、低值易耗品和包装物的摊销方法

(1) 低值易耗品采用一次转销法；

(2) 包装物采用一次转销法。

16. 合同资产**(1). 合同资产的确认方法及标准**

√适用 □不适用

本公司已向客户转让商品或服务而有权收取对价的权利，且该权利取决于时间流逝之外的其

他因素的，确认为合同资产。本公司拥有的无条件(即仅取决于时间流逝)向客户收取对价的权利作为应收款项单独列示。

(2). 合同资产预期信用损失的确定方法及会计处理方法

√适用 □不适用

本公司对合同资产的预期信用损失的确定方法及会计处理方法详见本报告五 10 金融工具之 9 金融工具减值。

17. 持有待售资产

□适用 √不适用

18. 债权投资

(1). 债权投资预期信用损失的确定方法及会计处理方法

□适用 √不适用

19. 其他债权投资

(1). 其他债权投资预期信用损失的确定方法及会计处理方法

□适用 √不适用

20. 长期应收款

(1). 长期应收款预期信用损失的确定方法及会计处理方法

□适用 √不适用

21. 长期股权投资

√适用 □不适用

1、长期股权投资的分类及其判断依据

(1) 长期股权投资的分类

长期股权投资分为三类，即是指投资方对被投资单位实施控制、共同控制或重大影响的权益性投资，以及对其合营企业的权益性投资。

共同控制，是指本公司按照相关约定对某项安排所共有的控制，并且该安排的相关活动必须经过分享控制权的参与方一致同意后才能决策。

(2) 长期股权投资类别的判断依据

确定对被投资单位控制的依据详见本报告第十节财务报告五、6；

②确定对被投资单位具有重大影响的依据：

重大影响，是指对一个企业的财务和经营决策有参与决策的权力，但并不能够控制或者与其他方一起共同控制这些政策的制定。

公司通常通过以下一种或几种情形判断是否对被投资单位具有重大影响：

A. 在被投资单位的董事会或类似权力机构中派有代表。在这种情况下，由于在被投资单位的董事会或类似权力机构中派有代表，并相应享有实质性的参与决策权，投资方可以通过该代表参

与被投资单位财务和经营政策的制定，达到对被投资单位施加重大影响。

B. 参与被投资单位财务和经营政策制定过程。这种情况下，在制定政策过程中可以为其自身利益提出建议和意见，从而可以对被投资单位施加重大影响。

C. 与被投资单位之间发生重要交易。有关的交易因对被投资单位的日常经营具有重要性，进而一定程度上可以影响到被投资单位的生产经营决策。

D. 向被投资单位派出管理人员。在这种情况下，管理人员有权力主导被投资单位的相关活动，从而能够对被投资单位施加重大影响。

E. 向被投资单位提供关键技术资料。因被投资单位的生产经营需要依赖投资方的技术或技术资料，表明投资方对被投资单位具有重大影响。

公司在判断是否对被投资方具有重大影响时，不限于是否存在上述一种或多种情形，还需要综合考虑所有事实和情况来做出综合的判断。

投资方对被投资单位具有重大影响的权益性投资，即对联营企业投资。

③确定被投资单位是否为合营企业的依据：

本公司的合营企业是指本公司仅对合营安排的净资产享有权利。

2、长期股权投资初始成本的确定

（1）企业合并形成的长期股权投资

同一控制下的企业合并：公司以支付现金、转让非现金资产或承担债务方式以及以发行权益性证券作为合并对价的，在合并日按照取得被合并方所有者权益在最终控制方合并财务报表中的账面价值的份额作为长期股权投资的初始投资成本。长期股权投资初始投资成本与支付合并对价之间的差额，调整资本公积（资本溢价或股本溢价）；资本公积（资本溢价或股本溢价）不足冲减的，调整留存收益。合并方以发行权益性证券作为合并对价的，按照发行股份的面值总额作为股本，长期股权投资初始投资成本与所发行股份面值总额之间的差额，调整资本公积（资本溢价或股本溢价）；资本公积（资本溢价或股本溢价）不足冲减的，调整留存收益。

通过多次交易分步取得同一控制下被合并方的股权，最终形成同一控制下企业合并的，应分别是否属于“一揽子交易”进行处理：属于“一揽子交易”的，将各项交易作为一项取得控制权的交易进行会计处理。不属于“一揽子交易”的，在合并日按照应享有被合并方【股东权益/所有者权益】在最终控制方合并财务报表中的账面价值的份额作为长期股权投资的初始投资成本，长期股权投资初始投资成本与达到合并前的长期股权投资账面价值加上合并日进一步取得股份新支付对价的账面价值之和的差额，调整资本公积；资本公积不足冲减的，调整留存收益。合并日之前持有的股权投资因采用权益法核算或作为以公允价值计量且其变动计入其他综合收益的金融资产而确认的其他综合收益，暂不进行会计处理。

非同一控制下的企业合并：公司按照购买日确定的合并成本作为长期股权投资的初始投资成本。合并成本为购买日购买方为取得对被购买方的控制权而付出的资产、发生或承担的负债以及发行的权益性证券的公允价值。购买方作为合并对价发行的权益性证券或债务性证券的交易费用，

计入权益性证券或债务性证券的初始确认金额。通过多次交易分步实现的非同一控制下企业合并，以购买日之前所持被购买方的股权投资的账面价值与购买日新增投资成本之和，作为该项投资的初始投资成本。本公司将合并协议约定的或有对价作为企业合并转移对价的一部分，按照其在购买日的公允价值计入企业合并成本。

通过多次交易分步取得被购买方的股权，最终形成非同一控制下的企业合并的，应分别是否属于“一揽子交易”进行处理：属于“一揽子交易”的，将各项交易作为一项取得控制权的交易进行会计处理。不属于“一揽子交易”的，按照原持有被购买方的股权投资账面价值加上新增投资成本之和，作为改按成本法核算的长期股权投资的初始投资成本。原持有的股权采用权益法核算的，相关其他综合收益暂不进行会计处理。

合并方或购买方为企业合并而发生的审计、法律服务、评估咨询等中介费用以及其他相关管理费用于发生时计入当期损益。

（2）其他方式取得的长期股权投资

以支付现金方式取得的长期股权投资，按照实际支付的购买价款作为初始投资成本。初始投资成本包括与取得长期股权投资直接相关的费用、税金及其他必要支出。

以发行权益性证券取得的长期股权投资，按照发行权益性证券的公允价值作为初始投资成本。

在非货币性资产交换具备商业实质和换入资产或换出资产的公允价值能够可靠计量的前提下，非货币性资产交换换入的长期股权投资以换出资产的公允价值为基础确定其初始投资成本，除非有确凿证据表明换入资产的公允价值更加可靠；不满足上述前提的非货币性资产交换，以换出资产的账面价值和应支付的相关税费作为换入长期股权投资的初始投资成本。

通过债务重组取得的长期股权投资，其初始投资成本按照公允价值为基础确定。

3、长期股权投资的后续计量及损益确认方法

本公司能够对被投资单位实施控制的长期股权投资采用成本法核算。

采用成本法核算的长期股权投资按照初始投资成本计价。追加或收回投资调整长期股权投资的成本。被投资单位宣告分派的现金股利或利润，确认为当期投资收益。

对合营企业和联营企业的长期股权投资，采用权益法核算。初始投资成本大于投资时应享有被投资单位可辨认净资产公允价值份额的差额，不调整长期股权投资的初始投资成本；初始投资成本小于投资时应享有被投资单位可辨认净资产公允价值份额的差额，计入当期损益，同时调整长期股权投资的成本。

本公司取得长期股权投资后，按照应享有或应分担的被投资单位实现的净损益和其他综合收益的份额，分别确认投资收益和其他综合收益，同时调整长期股权投资的账面价值；本公司按照被投资单位宣告分派的利润或现金股利计算应享有的部分，相应减少长期股权投资的账面价值；本公司对于被投资单位除净损益、其他综合收益和利润分配以外所有者权益的其他变动，调整长期股权投资的账面价值并计入所有者权益。

本公司在确认应享有被投资单位净损益的份额时，以取得投资时被投资单位可辨认净资产的

公允价值为基础，对被投资单位的净利润进行调整后确认。

被投资单位采用的会计政策及会计期间与本公司不一致的，按照本公司的会计政策及会计期间对被投资单位的财务报表进行调整，并据以确认投资收益和其他综合收益等。

本公司确认被投资单位发生的净亏损，以长期股权投资的账面价值以及其他实质上构成对被投资单位净投资的长期权益减记至零为限，本公司负有承担额外损失义务的除外。

被投资单位以后实现净利润的，本公司在其收益分享额弥补未确认的亏损分担额后，恢复确认收益分享额。

本公司计算确认应享有或应分担被投资单位的净损益时，与联营企业、合营企业之间发生的未实现内部交易损益按照应享有的比例计算归属于本公司的部分，予以抵销，在此基础上确认投资收益。

本公司与被投资单位发生的未实现内部交易损失，按照《企业会计准则第 8 号——资产减值》等的有关规定属于资产减值损失的，全额确认交易损失。

本公司因追加投资等原因能够对被投资单位施加重大影响或实施共同控制但不构成控制的，按照《企业会计准则第 22 号——金融工具确认和计量》确定的原持有的股权投资的公允价值加上新增投资成本之和，作为改按权益法核算的初始投资成本。原持有的股权投资分类为可供出售金融资产的，其公允价值与账面价值之间的差额，以及原计入其他综合收益的累计公允价值变动转入改按权益法核算的当期损益。

本公司因处置部分股权投资等原因丧失了对被投资单位的共同控制或重大影响的，处置后的剩余股权改按《企业会计准则第 22 号——金融工具确认和计量》核算，其在丧失共同控制或重大影响之日的公允价值与账面价值之间的差额计入当期损益。原股权投资因采用权益法核算而确认的其他综合收益，在终止采用权益法核算时采用与被投资单位直接处置相关资产或负债相同的基础进行会计处理。

本公司因处置部分权益性投资等原因丧失了对被投资单位的控制的，在编制个别财务报表时，处置后的剩余股权能够对被投资单位实施共同控制或施加重大影响的，改按权益法核算，并对该剩余股权视同自取得时即采用权益法核算进行调整；处置后的剩余股权不能对被投资单位实施共同控制或施加重大影响的，改按《企业会计准则第 22 号——金融工具确认和计量》的有关规定进行会计处理。

处置长期股权投资，其账面价值与实际取得价款之间的差额，计入当期损益。采用权益法核算的长期股权投资，在处置该项投资时，采用与被投资单位直接处置相关资产或负债相同的基础，按相应比例对原计入其他综合收益的部分进行会计处理。

22. 投资性房地产

1. 投资性房地产的初始计量

本公司投资性房地产包括已出租的土地使用权、持有并准备增值后转让的土地使用权和已出租的建筑物。

本公司的投资性房地产按其成本进行初始计量，外购投资性房地产的成本包括购买价款、相关税费和可直接归属于该资产的其他支出；自行建造投资性房地产的成本，由建造该项资产达到预定可使用状态前所发生的必要支出构成。

2. 投资性房地产的后续计量

本公司采用成本模式对投资性房地产进行后续计量，并按照与房屋建筑物或土地使用权一致的政策进行折旧或摊销。

23. 固定资产

(1). 确认条件

√适用 □不适用

1、固定资产确认条件

固定资产指为生产商品、提供劳务、出租或经营管理而持有，并且使用寿命超过一个会计年度的有形资产。固定资产分类为：房屋及建筑物、机器设备、运输设备、办公设备、其他设备。固定资产在同时满足下列条件时予以确认：（1）与该固定资产有关的经济利益很可能流入企业；（2）该固定资产的成本能够可靠地计量。固定资产按成本并考虑预计弃置费用因素的影响进行初始计量。

(2). 折旧方法

√适用 □不适用

类别	折旧方法	折旧年限（年）	残值率	年折旧率
房屋及建筑物	年限平均法	20-50	4-10	1.80-4.80
机器设备	年限平均法	10	4-10	9.00-9.60
运输设备	年限平均法	5	4-10	18.00-19.20
办公设备	年限平均法	5	4-10	18.00-19.20
其他设备	年限平均法	5-10	4-10	9.00-19.20

(3). 融资租入固定资产的认定依据、计价和折旧方法

√适用 □不适用

公司与租赁方所签订的租赁协议条款中规定了下列条件之一的，确认为融资租入资产：

- （1）租赁期满后租赁资产的所有权归属于本公司；
- （2）公司具有购买资产的选择权，购买价款远低于行使选择权时该资产的公允价值；
- （3）即使资产的所有权不转移，但租赁期占所租赁资产使用寿命的大部分；
- （4）租赁开始日的最低租赁付款额现值，与该资产的公允价值不存在较大的差异。
- （5）租赁资产性质特殊，如果不作较大改造，只有本公司才能使用。

在承租开始日，将租赁资产公允价值与最低租赁付款额现值两者中较低者作为租入资产的入账价值，将最低租赁付款额作为长期应付款的入账价值，其差额作为未确认的融资费。

融资租赁方式租入的固定资产，能合理确定租赁期届满时将会取得租赁资产所有权的，在租赁资产尚可使用年限内计提折旧；无法合理确定租赁期届满时能够取得租赁资产所有权的，在租赁期与租赁资产尚可使用年限两者中较短的期间内计提折旧。

24. 在建工程

√适用 □不适用

在建工程以立项项目分类核算，成本按实际工程支出确定，包括在建期间发生的各项必要工程支出、工程达到预定可使用状态前的应予资本化的借款费用以及其他相关费用等。

在建工程项目按建造该项资产达到预定可使用状态前所发生的全部支出，作为固定资产的入账价值。所建造的固定资产在建工程已达到预定可使用状态，但尚未办理竣工决算的，自达到预定可使用状态之日起，根据工程预算、造价或者工程实际成本等，按估计的价值转入固定资产，并按本公司固定资产折旧政策计提固定资产的折旧，待办理竣工决算后，再按实际成本调整原来的暂估价值，但不调整原已计提的折旧额。

25. 借款费用

√适用 □不适用

1、借款费用资本化的确认原则

借款费用，包括借款利息、折价或者溢价的摊销、辅助费用以及因外币借款而发生的汇兑差额等。

公司发生的借款费用，可直接归属于符合资本化条件的资产的购建或者生产的，予以资本化，计入相关资产成本；其他借款费用，在发生时根据其发生额确认为费用，计入当期损益。

符合资本化条件的资产，是指需要经过相当长时间的购建或者生产活动才能达到预定可使用或者可销售状态的固定资产、投资性房地产和存货等资产。

借款费用同时满足下列条件时开始资本化：

（1）资产支出已经发生，资产支出包括为购建或者生产符合资本化条件的资产而以支付现金、转移非现金资产或者承担带息债务形式发生的支出；

（2）借款费用已经发生；

（3）为使资产达到预定可使用或者可销售状态所必要的购建或者生产活动已经开始。

2、借款费用资本化期间

资本化期间，指从借款费用开始资本化时点到停止资本化时点的期间，借款费用暂停资本化的期间不包括在内。

当购建或者生产符合资本化条件的资产达到预定可使用或者可销售状态时，借款费用停止资本化。

当购建或者生产符合资本化条件的资产中部分项目分别完工且可单独使用时，该部分资产借款费用停止资本化。

购建或者生产的资产的各部分分别完工，但必须等到整体完工后才可使用或可对外销售的，在该资产整体完工时停止借款费用资本化。

3、借款费用暂停资本化期间

符合资本化条件的资产在购建或生产过程中发生的非正常中断、且中断时间连续超过 3 个月的，则借款费用暂停资本化；该项中断如是所购建或生产的符合资本化条件的资产达到预定可使用状态或者可销售状态必要的程序，则借款费用继续资本化。在中断期间发生的借款费用确认为当期损益，直至资产的购建或者生产活动重新开始后借款费用继续资本化。

4、借款费用资本化金额的计算方法

对于为购建或者生产符合资本化条件的资产而借入的专门借款，以专门借款当期实际发生的借款费用及其辅助费，减去尚未动用的借款资金存入银行取得的利息收入或进行暂时性投资取得的投资收益后的金额，来确定借款费用的资本化金额。

对于为购建或者生产符合资本化条件的资产而占用的一般借款，根据累计资产支出超过专门借款部分的资产支出加权平均数乘以所占用一般借款的资本化率，计算确定一般借款应予资本化的利息金额。资本化率根据一般借款加权平均利率计算确定。

26. 生物资产

☐ 适用 ☒ 不适用

27. 油气资产

☐ 适用 ☒ 不适用

28. 使用权资产

☒ 适用 ☐ 不适用

使用权资产的确定方法及会计处理方法，参见第十节财务报告五、42 “租赁”。

本公司对使用权资产按照成本进行初始计量，该成本包括：

- （1）租赁负债的初始计量金额；
- （2）在租赁期开始日或之前支付的租赁付款额，存在租赁激励的，扣除已享受的租赁激励相关金额；
- （3）本公司发生的初始直接费用；
- （4）本公司为拆卸及移除租赁资产、复原租赁资产所在场地或将租赁资产恢复至租赁条款约定状态预计将发生的成本（不包括为生产存货而发生的成本）。

在租赁期开始日后，本公司采用成本模式对使用权资产进行后续计量。

能够合理确定租赁期届满时取得租赁资产所有权的，本公司在租赁资产剩余使用寿命内计提折旧。无法合理确定租赁期届满时能够取得租赁资产所有权的，本公司在租赁期与租赁资产剩余使用寿命两者孰短的期间内计提折旧。对计提了减值准备的使用权资产，则在未来期间按扣除减值准备后的账面价值参照上述原则计提折旧。

29. 无形资产

(1). 计价方法、使用寿命、减值测试

√适用 □不适用

1) 取得无形资产时按成本进行初始计量

外购无形资产的成本，包括购买价款、相关税费以及直接归属于使该项资产达到预定用途所发生的其他支出。购买无形资产的价款超过正常信用条件延期支付，实质上具有融资性质的，无形资产的成本以购买价款的现值为基础确定。

债务重组取得债务人用以抵债的无形资产，以该无形资产的公允价值为基础确定其入账价值，并将重组债务的账面价值与该用以抵债的无形资产公允价值之间的差额，计入当期损益；

在非货币性资产交换具备商业实质且换入资产或换出资产的公允价值能够可靠计量的前提下，非货币性资产交换换入的无形资产以换出资产的公允价值为基础确定其入账价值，除非有确凿证据表明换入资产的公允价值更加可靠；不满足上述前提的非货币性资产交换，以换出资产的账面价值和应支付的相关税费作为换入无形资产的成本，不确认损益。

以同一控制下的企业吸收合并方式取得的无形资产按被合并方的账面价值确定其入账价值；以非同一控制下的企业吸收合并方式取得的无形资产按公允价值确定其入账价值。

内部自行开发的无形资产，其成本包括：开发该无形资产时耗用的材料、劳务成本、注册费、在开发过程中使用的其他专利权和特许权的摊销以及满足资本化条件的利息费用，以及为使该无形资产达到预定用途前所发生的其他直接费用。

本公司的无形资产包括土地使用权、专利权、非专利技术等，按成本进行初始计量。

2) 后续计量

在取得无形资产时分析判断其使用寿命。

对于使用寿命有限的无形资产，在为企业带来经济利益的期限内按直线法摊销；无法预见无形资产为企业带来经济利益期限的，视为使用寿命不确定的无形资产，不予摊销。具体年限如下：

项目	摊销年限（年）	依据
土地使用权	50	产权证书
非专利技术	10	税法规定
专利权	10	税法规定
软件	10	税法规定

(2). 内部研究开发支出会计政策

√适用 □不适用

1) 内部研究开发项目的支出分为研究阶段支出和开发阶段支出。

研究阶段：为获取并理解新的科学或技术知识等而进行的独创性的有计划调查、研究活动的阶段。

开发阶段：在进行商业性生产或使用前，将研究成果或其他知识应用于某项计划或设计，以生产出新的或具有实质性改进的材料、装置、产品等活动的阶段。

2) 开发阶段支出符合资本化的具体标准

内部研究开发项目开发阶段的支出，同时满足下列条件时确认为无形资产：

(1) 完成该无形资产以使其能够使用或出售在技术上具有可行性；

(2) 具有完成该无形资产并使用或出售的意图；

(3) 无形资产产生经济利益的方式，包括能够证明运用该无形资产生产的产品存在市场或无形资产自身存在市场，无形资产将在内部使用的，能够证明其有用性；

(4) 有足够的技术、财务资源和其他资源支持，以完成该无形资产的开发，并有能力使用或出售该无形资产；

(5) 归属于该无形资产开发阶段的支出能够可靠地计量。

开发阶段的支出，若不满足上列条件的，于发生时计入当期损益。研究阶段的支出，在发生时计入当期损益。

30. 长期资产减值

√适用 □不适用

在每个资产负债表日判断长期股权投资、采用成本模式计量的投资性房地产、固定资产、在建工程、使用寿命有限的无形资产等是否存在减值迹象，对存在减值迹象的，估计其可收回金额，可收回金额低于其账面价值的，将资产的账面价值减记至可收回金额，减记的金额确认相应的减值损失，计入当期损益，同时计提相应的减值准备。

资产可收回金额的估计，根据其公允价值减去处置费用后的净额与其预计未来现金流量的现值两者之间较高者确定。企业以单项资产为基础估计其可收回金额，在难以对单项资产可回收金额进行估计的情况下，以资产所属的资产组为基础确定资产组的可收回金额。

资产减值损失确认后，减值资产的折旧或者摊销费用在未来期间做相应调整，使资产在剩余寿命内，系统地分摊调整后的资产账面价值。

对于使用寿命不确定的无形资产、尚未达到使用状态的无形资产以及合并所形成的商誉每年年度终了进行减值测试。

关于商誉减值测试，对于因企业合并形成的商誉的账面价值，自购买日起按照合理的方法分摊至相关的资产组；难以分摊至相关的资产组的，将其分摊至相关的资产组组合。在将商誉的账面价值分摊至相关的资产组或者资产组组合时，按照各资产组或者资产组组合的公允价值占相关资产组或者资产组组合公允价值总额的比例进行分摊。公允价值难以可靠计量的，按照各资产组或者资产组组合的账面价值占相关资产组或者资产组组合账面价值总额的比例进行分摊。

在对包含商誉的相关资产组或者资产组组合进行减值测试时，如与商誉相关的资产组或者资产组组合存在减值迹象的，先对不包含商誉的资产组或者资产组组合进行减值测试，计算可收回

金额，并与相关账面价值相比较，确认相应的减值损失。再对包含商誉的资产组或者资产组组合进行减值测试，比较这些相关资产组或者资产组组合的账面价值（包括所分摊的商誉的账面价值部分）与其可收回金额，如相关资产组或者资产组组合的可收回金额低于其账面价值的，确认商誉的减值损失。

31. 长期待摊费用

√适用 □不适用

对于已经发生但应由本期和以后各期负担的分摊期限在 1 年以上的各项费用，包括经营租入固定资产改良支出，作为长期待摊费用按预计受益年限分期摊销。如果长期待摊费用项目不能使以后会计期间受益的，则将其尚未摊销的摊余价值全部转入当期损益。

32. 合同负债

(1). 合同负债的确认方法

√适用 □不适用

本公司将已收或应收客户对价而应向客户转让商品或服务的义务部分确认为合同负债。如果在本公司向客户转让商品之前，客户已经支付了合同对价或本公司已经取得了无条件收款权，本公司在客户实际支付款项和到期应支付款项孰早时点，将该已收或应收款项列示为合同负债。同一合同下的合同资产和合同负债以净额列示，不同合同下的合同资产和合同负债不予抵销。

33. 职工薪酬

(1). 短期薪酬的会计处理方法

√适用 □不适用

短期薪酬主要包括工资、奖金、津贴和补贴、职工福利费、医疗保险费、生育保险费、工伤保险费、住房公积金、工会经费和职工教育经费、非货币性福利等。在职工为公司提供服务的会计期间，将实际发生的短期薪酬确认为负债，并计入当期损益或相关资产成本，其中非货币性福利按公允价值计量。

(2). 离职后福利的会计处理方法

√适用 □不适用

离职后福利主要包括基本养老保险、失业保险以及年金等。离职后福利计划分类为设定提存计划和设定受益计划。

在职工为公司提供服务的会计期间，将根据设定提存计划计算的应缴存金额确认为负债，并计入当期损益或相关资产成本。根据设定提存计划，预期不会在职工提供相关服务的年度报告期结束后十二个月内支付全部应缴存金额的，根据资产负债表日与设定受益计划义务期限和币种相匹配的国债或活跃市场上的高质量公司债券的市场收益率，将全部应缴存金额以折现后的金额计量应付职工薪酬。

公司根据资产负债表日与设定受益计划义务期限和币种相匹配的国债或活跃市场上的高质量

公司债券的市场收益率对所有设定受益计划义务予以折现，包括预期在职工提供服务的年度报告期间结束后的十二个月内支付的义务。

设定受益计划存在资产的，将设定受益计划义务现值减去设定受益计划资产公允价值所形成的赤字或盈余确认为一项设定受益计划净负债或净资产。设定受益计划存在盈余的，企业以设定受益计划的盈余和资产上限两项的孰低者计量设定受益计划净资产。其中，资产上限，是指企业可从设定受益计划退款或减少未来对设定受益计划缴存资金而获得的经济利益的现值。

报告期末，将设定受益计划产生的职工薪酬成本中的服务成本和设定受益计划净负债或净资产的利息净额部分计入当期损益或资产成本；重新计量设定受益计划净负债或净资产所产生的变动。计入其他综合收益，并且在后续会计期间不允许转回至损益，可以在权益范围内转移。

在设定受益计划下，在修改设定受益计划与确认相关重组费用或辞退福利孰早日将过去服务成本确认为当期费用。

企业在设定受益计划结算时，确认结算利得或损失。该利得或损失是在结算日确定的设定受益计划义务现值与结算价格的差。

(3). 辞退福利的会计处理方法

√适用 □不适用

在下列两者孰早日确认辞退福利产生的职工薪酬负债，并计入当期损益：

- (1) 企业不能单方面撤回因解除劳动关系计划或裁减建议所提供的辞退福利时；
- (2) 企业确认与涉及支付辞退福利的重组相关的成本或费用时。

辞退福利预期在其确认的年度报告期结束后十二个月内完全支付的，适用短期薪酬的相关规定；辞退福利预期在年度报告期结束后十二个月内不能完全支付的，适用其他长期职工福利的有关规定。

(4). 其他长期职工福利的会计处理方法

√适用 □不适用

其他长期职工福利，符合设定提存计划条件的，根据上述 2、处理。不符合设定提存计划的，适用关于设定受益计划的有关规定，确认和计量其他长期职工福利净负债或净资产。在报告期末，将其他长期职工福利中的服务成本、净负债或净资产的利息净额、重新计量其他长期职工福利净负债或净资产所产生的变动的总净额计入当期损益或相关资产成本。

34. 租赁负债

√适用 □不适用

租赁负债的确认方法及会计处理方法，参见本报告第十节财务报告五、42“租赁”。

本公司对租赁负债按照租赁期开始日尚未支付的租赁付款额的现值进行初始计量。在计算租赁付款额的现值时，本公司采用租赁内含利率作为折现率；无法确定租赁内含利率的，采用本公司增量借款利率作为折现率。租赁付款额包括：

- （1）扣除租赁激励相关金额后的固定付款额及实质固定付款额；
- （2）取决于指数或比率的可变租赁付款额；
- （3）在本公司合理确定将行使该选择权的情况下，租赁付款额包括购买选择权的行权价格；
- （4）在租赁期反映出本公司将行使终止租赁选择权的情况下，租赁付款额包括行使终止租赁选择权需支付的款项；
- （5）根据本公司提供的担保余值预计应支付的款项。

本公司按照固定的折现率计算租赁负债在租赁期内各期间的利息费用，并计入当期损益或相关资产成本。

未纳入租赁负债计量的可变租赁付款额应当在实际发生时计入当期损益或相关资产成本。

35. 预计负债

√适用 □不适用

当与或有事项相关的义务同时符合以下条件，确认为预计负债：（1）该义务是本公司承担的现时义务；（2）履行该义务很可能导致经济利益流出；（3）该义务的金额能够可靠地计量。涉及诉讼、债务担保、亏损合同、重组事项时，如该等事项很可能需要未来以交付资产或提供劳务、其金额能够可靠计量的，确认为预计负债。

预计负债按照履行相关现时义务所需支出的最佳估计数进行初始计量，并综合考虑与或有事项有关的风险、不确定性和货币时间价值等因素。货币时间价值影响重大的，通过对相关未来现金流出进行折现后确定最佳估计数；因随着时间推移所进行的折现还原而导致的预计负债账面价值的增加金额，确认为利息费用。

于资产负债表日，对预计负债的账面价值进行复核并作适当调整，以反映当前的最佳估计数。

如果清偿预计负债所需支出全部或部分预期由第三方补偿的，补偿金额在基本确定能够收到时，作为资产单独确认，且确认的补偿金额不超过预计负债的账面价值。

36. 股份支付

√适用 □不适用

1. 股份支付的种类及会计处理

股份支付是公司为了获取职工提供服务而授予权益工具或者承担以权益工具为基础确定的负债的交易。股份支付分为以权益结算的股份支付和以现金结算的股份支付。

- （1）以权益结算的股份支付

股票期权计划为用以换取职工提供服务的权益结算的股份支付，以授予职工的权益工具在授予日的公允价值计量。在完成等待期内的服务或达到规定业绩条件才可行权，在等待期内以对可行权权益工具数量的最佳估计为基础，按照权益工具授予日的公允价值，将当期取得的服务计入相关成本或费用，相应增加资本公积。

在等待期内每个资产负债表日，本公司根据最新取得的可行权职工人数变动等后续信息做出最佳估计，修正预计可行权的权益工具数量。上述估计的影响计入当期相关成本或费用，并相应调整资本公积。

用以换取其他方服务的权益结算的股份支付，如果其他方服务的公允价值能够可靠计量，按照其他方服务在取得日的公允价值计量，如果其他方服务的公允价值不能可靠计量，但权益工具的公允价值能够可靠计量的，按照权益工具在服务取得日的公允价值计量，计入相关成本或费用，相应增加股东权益。

（2）以现金结算的股份支付

股票增值权计划为以现金结算的股份支付，按照公司承担的以本公司股份数量为基础确定的负债的公允价值计量。该以现金结算的股份支付须完成等待期内的服务或达到规定业绩条件以后才可行权，在等待期的每个资产负债表日以对可行权情况的最佳估计为基础，按照公司承担负债的公允价值金额，将当期取得的服务计入成本或费用，相应增加负债。在相关负债结算前的每个资产负债表日以及结算日，对负债的公允价值重新计量，其变动计入当期损益。

2. 权益工具公允价值的确定方法

对于授予职工的股份，其公允价值按公司股份的市场价格计量，同时考虑授予股份所依据的条款和条件（不包括市场条件之外的可行权条件）进行调整。

对于授予职工的股票期权，通过期权定价模型估计所授予的期权的公允价值。

3. 确认可行权权益工具最佳估计的依据

在等待期内每个资产负债表日，根据最新取得的可行权职工人数变动等后续信息做出最佳估计，修正预计可行权的权益工具数量。

4. 修改和终止股份支付计划的处理

如果股份支付计划的修改增加了所授予的权益工具的公允价值，应按照权益工具公允价值的增加相应地确认取得服务的增加。

如果股份支付计划的修改增加了所授予的权益工具的数量，应将增加的权益工具的公允价值相应地确认为取得服务的增加。

如果按照有利于职工的方式修改可行权条件，如缩短等待期、变更或取消业绩条件（而非市场条件），公司在处理可行权条件时，考虑修改后的可行权条件。

如果以减少股份支付公允价值总额的方式或其他不利于职工的方式修改条款和条件，仍应继续对取得的服务进行会计处理，如同该变更从未发生，除非取消了部分或全部已授予的权益工具。

在等待期内如果取消了授予的权益工具，对取消所授予的权益性工具作为加速行权处理，剩

余等待期内应确认的金额立即计入当期损益，同时确认资本公积。职工或其他方能够选择满足非可行权条件但在等待期内未满足的，将其作为授予权益工具的取消处理。

37. 优先股、永续债等其他金融工具

☐ 适用 ☒ 不适用

38. 收入

(1). 收入确认和计量所采用的会计政策

☒ 适用 ☐ 不适用

1. 收入确认的一般原则

本公司在履行了合同中的履约义务，即在客户取得相关商品或服务（简称：商品）控制权时，按照分摊至该项履约义务的交易价格确认收入。

履约义务，是指合同中本公司向客户转让可明确区分商品或服务的承诺。

取得相关商品控制权，是指能够主导该商品的使用并从中获得几乎全部的经济利益。

本公司在合同开始日即对合同进行评估，识别该合同所包含的各单项履约义务，并确定各单项履约义务是在某一时段内履行，还是某一时点履行。满足下列条件之一的，属于在某一时间段内履行的履约义务，本公司按照履约进度，在一段时间内确认收入：（1）客户在本公司履约的同时即取得并消耗本公司履约所带来的经济利益；（2）客户能够控制本公司履约过程中在建的商品；（3）本公司履约过程中所产出的商品具有不可替代用途，且本公司在整个合同期间内有权就累计至今已完成的履约部分收取款项。否则，本公司在客户取得相关商品或服务控制权的时点确认收入。

对于在某一时段内履行的履约义务，公司在该段时间内按照履约进度确认收入。履约进度不能合理确定时，已经发生的成本预计能够得到补偿的，按照已经发生的成本金额确认收入，直到履约进度能够合理确定为止。对于在某一时点履行的履约义务，在客户取得相关商品或服务控制权时点确认收入。在判断客户是否已取得商品控制权时，公司考虑下列迹象：（1）公司就该商品享有现时收款权利，即客户就该商品负有现时付款义务；（2）公司已将该商品的法定所有权转移给客户，即客户已拥有该商品的法定所有权；（3）公司已将该商品实物转移给客户，即客户已实物占有该商品；（4）公司已将该商品所有权上的主要风险和报酬转移给客户，即客户已取得该商品所有权上的主要风险和报酬；（5）客户已接受该商品；（6）其他表明客户已取得商品控制权的迹象。

2. 可变对价

合同中存在可变对价的，本公司按照期望值或有可能发生金额确定可变对价的佳估计数，但包含可变对价的交易价格不超过在相关不确定性消除时累计已确认收入极可能不会发生重大转回的金额。每一资产负债表日，本公司重新估计应计入交易价格的可变对价金额。

3. 重大融资成分

对于合同中存在重大融资成分的，本公司按照假定客户在取得商品或服务控制权时即以现金支付的应付金额确定交易价格，使用将合同对价的名义金额折现为商品或服务现销价格的折现率，将确定的交易价格与合同承诺的对价金额之间的差额在合同期间内采用实际利率法摊销。

对于预计客户取得商品或服务控制权与客户支付价款间隔未超过一年的，本公司未考虑合同中存在的重大融资成分。

4. 应付客户对价

合同中存在应付客户对价的，除非该对价是为了向客户取得其他可明确区分商品或服务的，本公司将该应付对价冲减交易价格，并在确认相关收入与支付（或承诺支付）客户对价二者孰晚的时点冲减当期收入。

5. 交易价格分配至各单项履约义务

合同中包含两项或多项履约义务的，本公司在合同开始日，按照各单项履约义务所承诺商品或服务的单独售价的相对比例，将交易价格分摊至各单项履约义务。但在有确凿证据表明合同折扣或可变对价仅与合同中一项或多项（而非全部）履约义务相关的，本公司将该合同折扣或可变对价分摊至相关一项或多项履约义务。

单独售价，是指本公司向客户单独销售商品或服务的价格。单独售价无法直接观察的，本公司综合考虑能够合理取得的全部相关信息，并最大限度地采用可观察的输入值估计单独售价。

6. 主要责任人/代理人

本公司根据在向客户转让商品或服务前是否拥有对该商品或服务的控制权，来判断从事交易时本公司的身份是主要责任人还是代理人。本公司在向客户转让商品或服务前能够控制该商品或服务的，本公司为主要责任人，按照已收或应收对价总额确认收入；否则，本公司为代理人，按照预期有权收取的佣金或手续费的金额确认收入，该金额应当按照已收或应收对价总额扣除应支付给其他相关方的价款后的净额，或者按照既定的佣金金额或比例等确定。

7. 收入确认的具体方法

（1）光电缆货物销售业务、汽车用线束销售业务和软件工程业务

公司光电缆货物销售业务、汽车用线束销售业务和软件工程业务属于在某一时点履行的履约义务。在已收取价款或取得收款权利且相关的经济利益很可能流入时确认收入。内销收入在公司将产品运送至合同约定交货地点并由客户确认接受、客户签收、已收取价款或取得收款权利且相关的经济利益很可能流入时确认。外销收入在公司已根据合同约定将产品报关，取得提单，已收取货款或取得了收款权力且相关的经济利益很可能流入时确认。

（2）工程施工业务

公司提供工程施工服务属于在某一时段内履行的履约义务，根据已发生成本占预计总成本的比例确定提供服务的履约进度，并按履约进度确认收入。履约进度不能合理确定时，公司已经发生的成本预计能够得到补偿的，按照已经发生的成本金额确认收入，直到履约进度能够合理确定为止。

(2). 同类业务采用不同经营模式导致收入确认会计政策存在差异的情况

☐适用 ☒不适用

39. 合同成本

☒适用 ☐不适用

1. 合同履约成本

本公司对于为履行合同发生的成本，不属于除收入准则外的其他企业会计准则范围且同时满足下列条件的作为合同履约成本确认为一项资产：

- （1）该成本与一份当前或预期取得的合同直接相关，包括直接人工、直接材料、制造费用（或类似费用）、明确由客户承担的成本以及仅因该合同而发生的其他成本；
- （2）该成本增加了企业未来用于履行履约义务的资源；
- （3）该成本预期能够收回；

该资产根据其初始确认时摊销期限是否超过一个正常营业周期在存货或其他非流动资产中列报。

2. 合同取得成本

本公司为取得合同发生的增量成本预期能够收回的，作为合同取得成本确认为一项资产。增量成本是指本公司不取得合同就不会发生的成本，如销售佣金等。对于摊销期限不超过一年的，在发生时计入当期损益。

3. 合同成本摊销

上述与合同成本有关的资产，采用与该资产相关的商品或服务收入确认相同的基础，在履约义务履行的时点或按照履约义务的履约进度进行摊销，计入当期损益。

4. 合同成本减值

与合同成本有关的资产，其账面价值高于下列两项差额的，本公司将超出部分计提减值准备，并确认为资产减值损失：

- （1）企业因转让与该资产相关的商品或服务预期能够取得的剩余对价；
- （2）为转让该相关商品或服务估计将要发生的成本。

以前期间减值的因素之后发生变化，使得（1）减（2）的差额高于该资产账面价值的，应当转回原已计提的资产减值准备，并计入当期损益，但转回后的资产账面价值不应超过假定不计提减值准备情况下该资产在转回日的账面价值

40. 政府补助

☒适用 ☐不适用

政府补助，是公司从政府无偿取得货币性资产或非货币性资产。分为与资产相关的政府补助和与收益相关的政府补助。

1. 与资产相关的政府补助判断依据及会计处理方法

公司取得的、用于购建或以其他方式形成长期资产的政府补助作为与资产相关的政府补助。

与资产相关的政府补助，冲减相关资产的账面价值或确认为递延收益。与资产相关的政府补助确认为递延收益的，在相关资产使用寿命内按照合理、系统的方法分期计入损益。按照名义金额计量的政府补助，直接计入当期损益。相关资产在使用寿命结束前被出售、转让、报废或发生毁损的，将尚未分配的相关递延收益余额转入资产处置当期的损益。

2. 与收益相关的政府补助判断依据及会计处理方法

公司取得的与资产相关之外的其他政府补助作为与收益相关的政府补助。与收益相关的政府补助，分别下列情况处理：

（1）用于补偿公司以后期间的相关成本费用或损失的，确认为递延收益，并在确认相关成本费用或损失的期间，计入当期损益或冲减相关成本。

（2）用于补偿公司已发生的相关成本费用或损失的，直接计入当期损益或冲减相关成本。对于同时包含与资产相关部分和与收益相关部分的政府补助，区分不同部分分别进行会计处理；难以区分的，整体归类为与收益相关的政府补助。

与公司日常活动相关的政府补助，按照经济业务实质，计入其他收益或冲减相关成本费用。与公司日常活动无关的政府补助，计入营业外收支。

3. 政策性优惠贷款贴息的会计处理

财政将贴息资金直接拨付给公司，公司将对应的贴息冲减相关借款费用。

政府补助在实际收到款项时按照到账的实际金额确认和计量。只有存在确凿证据表明该项补助是按照固定的定额标准拨付的以及有确凿证据表明能够符合财政扶持政策规定的相关条件且预计能够收到财政扶持资金时，可以按应收金额予以确认和计量。

41. 递延所得税资产/递延所得税负债

☒ 适用 ☐ 不适用

对于某些资产、负债项目的账面价值与其计税基础之间的差额，以及未作为资产和负债确认但按照税法规定可以确定其计税基础的项目的账面价值与计税基础之间的差额产生的暂时性差异，采用资产负债表债务法确认递延所得税资产及递延所得税负债。

一般情况下所有暂时性差异均确认相关的递延所得税。但对于可抵扣暂时性差异，以很可能取得用来抵扣可抵扣暂时性差异的应纳税所得额为限，确认相关的递延所得税资产。此外，与商誉的初始确认相关的，以及与既不是企业合并、发生时也不影响会计利润和应纳税所得额（或可抵扣亏损）的交易中产生的资产或负债的初始确认有关的暂时性差异，不予确认有关的递延所得税资产或负债。

对于能够结转以后年度的可抵扣亏损及税款抵减，以很可能获得用来抵扣可抵扣亏损和税款抵减的未来应纳税所得额为限，确认相应的递延所得税资产。

确认与子公司、联营企业及合营企业投资相关的应纳税暂时性差异产生的递延所得税负债，除非本公司能够控制暂时性差异转回的时间，而且该暂时性差异在可预见的未来很可能不会转回。

对于与子公司、联营企业及合营企业投资相关的可抵扣暂时性差异，只有当暂时性差异在可预见的未来很可能转回，且未来很可能获得用来抵扣可抵扣暂时性差异的应纳税所得额时，才确认递延所得税资产。资产负债表日，对于递延所得税资产和递延所得税负债，根据税法规定，按照预期收回相关资产或清偿相关负债期间的适用税率计量。

除与直接计入其他综合收益或股东权益的交易和事项相关的当期所得税和递延所得税计入其他综合收益或股东权益，以及企业合并产生的递延所得税调整商誉的账面价值外，其余当期所得税和递延所得税费用或收益计入当期损益。

资产负债表日，对递延所得税资产的账面价值进行复核，如果未来很可能无法获得足够的应纳税所得额用以抵扣递延所得税资产的利益，则减记递延所得税资产的账面价值。在很可能获得足够的应纳税所得额时，减记的金额予以转回。

当拥有以净额结算的法定权利，且意图以净额结算或取得资产、清偿负债同时进行，本公司当期所得税资产及当期所得税负债以抵销后的净额列报。

当拥有以净额结算当期所得税资产及当期所得税负债的法定权利，且递延所得税资产及递延所得税负债是与同一税收征管部门对同一纳税主体征收的所得税相关或者是对不同的纳税主体相关，但在未来每一具有重要性的递延所得税资产及负债转回的期间内，涉及的纳税主体意图以净额结算当期所得税资产和负债或是同时取得资产、清偿负债时，递延所得税资产及递延所得税负债以抵销后的净额列报。

42. 租赁

(1). 经营租赁的会计处理方法

√适用 □不适用

租赁，是指在一定期间内，出租人将资产的使用权让与承租人以获取对价的合同。

在合同开始日，本公司评估合同是否为租赁或者包含租赁。如果合同中一方让渡了在一定期间内控制一项或多项已识别资产使用的权利以换取对价，则该合同为租赁或者包含租赁。

合同中同时包含多项单独租赁的，本公司将合同予以分拆，并分别各项单独租赁进行会计处理。合同中同时包含租赁和非租赁部分的，承租人和出租人将租赁和非租赁部分进行分拆。

(1) 本公司作为承租人

1) 使用权资产

在租赁期开始日，本公司对除短期租赁和低价值资产租赁以外的租赁确认使用权资产。使用权资产按照成本进行初始计量。该成本包括：

- 租赁负债的初始计量金额；
- 在租赁期开始日或之前支付的租赁付款额，存在租赁激励的，扣除已享受的租赁激励相关金额；
- 本公司发生的初始直接费用；
- 本公司为拆卸及移除租赁资产、复原租赁资产所在场地或将租赁资产恢复至租赁条款约定

状态预计将发生的成本，但不包括属于为生产存货而发生的成本。

本公司后续采用直线法对使用权资产计提折旧。对能够合理确定租赁期届满时取得租赁资产所有权的，本公司在租赁资产剩余使用寿命内计提折旧；否则，租赁资产在租赁期与租赁资产剩余使用寿命两者孰短的期间内计提折旧。

本报告第十节财务报告五、30“长期资产减值”所述原则来确定使用权资产是否已发生减值，并对已识别的减值损失进行会计处理。

2) 租赁负债

在租赁期开始日，本公司对除短期租赁和低价值资产租赁以外的租赁确认租赁负债。租赁负债按照尚未支付的租赁付款额的现值进行初始计量。租赁付款额包括：

- 固定付款额（包括实质固定付款额），存在租赁激励的，扣除租赁激励相关金额；
- 取决于指数或比率的可变租赁付款额；
- 根据公司提供的担保余值预计应支付的款项；
- 购买选择权的行权价格，前提是公司合理确定将行使该选择权；
- 行使终止租赁选择权需支付的款项，前提是租赁期反映出公司将行使终止租赁选择权。

本公司采用租赁内含利率作为折现率，但如果无法合理确定租赁内含利率的，则采用本公司的增量借款利率作为折现率。

本公司按照固定的周期性利率计算租赁负债在租赁期内各期间的利息费用，并计入当期损益或相关资产成本。未纳入租赁负债计量的可变租赁付款额在实际发生时计入当期损益或相关资产成本。

在租赁期开始日后，发生下列情形的，本公司重新计量租赁负债，并调整相应的使用权资产，若使用权资产的账面价值已调减至零，但租赁负债仍需进一步调减的，将差额计入当期损益：

• 当购买选择权、续租选择权或终止选择权的评估结果发生变化，或前述选择权的实际行权情况与原评估结果不一致的，本公司按变动后租赁付款额和修订后的折现率计算的现值重新计量租赁负债；

• 当实质固定付款额发生变动、担保余值预计的应付金额发生变动或用于确定租赁付款额的指数或比率发生变动，本公司按照变动后的租赁付款额和原折现率计算的现值重新计量租赁负债。但是，租赁付款额的变动源自浮动利率变动的，使用修订后的折现率计算现值。

3) 短期租赁和低价值资产租赁

本公司选择对短期租赁和低价值资产租赁不确认使用权资产和租赁负债，并将相关的租赁付款额在租赁期内各个期间按照直线法计入当期损益或相关资产成本。短期租赁，是指在租赁期开始日，租赁期不超过 12 个月且不包含购买选择权的租赁。低价值资产租赁，是指单项租赁资产为全新资产时价值较低的租赁。公司转租或预期转租租赁资产的，原租赁不属于低价值资产租赁。

4) 租赁变更

租赁发生变更且同时符合下列条件的，公司将该租赁变更作为一项单独租赁进行会计处理：

- 该租赁变更通过增加一项或多项租赁资产的使用权而扩大了租赁范围；
- 增加的对价与租赁范围扩大部分的单独价格按该合同情况调整后的金额相当。

租赁变更未作为一项单独租赁进行会计处理的，在租赁变更生效日，公司重新分摊变更后合同的对价，重新确定租赁期，并按照变更后租赁付款额和修订后的折现率计算的现值重新计量租赁负债。

租赁变更导致租赁范围缩小或租赁期缩短的，本公司相应调减使用权资产的账面价值，并将部分终止或完全终止租赁的相关利得或损失计入当期损益。其他租赁变更导致租赁负债重新计量的，本公司相应调整使用权资产的账面价值。

(2) 本公司作为出租人

在租赁开始日，本公司将租赁分为融资租赁和经营租赁。融资租赁，是指无论所有权最终是否转移，但实质上转移了与租赁资产所有权有关的几乎全部风险和报酬的租赁。经营租赁，是指融资租赁以外的其他租赁。本公司作为转租出租人时，基于原租赁产生的使用权资产对转租赁进行分类。

1) 经营租赁会计处理

经营租赁的租赁收款额在租赁期内各个期间按照直线法确认为租金收入。本公司将发生的与经营租赁有关的初始直接费用予以资本化，在租赁期内按照与租金收入确认相同的基础分摊计入当期损益。未计入租赁收款额的可变租赁付款额在实际发生时计入当期损益。经营租赁发生变更的，公司自变更生效日起将其作为一项新租赁进行会计处理，与变更前租赁有关的预收或应收租赁收款额视为新租赁的收款额。

(2). 融资租赁的会计处理方法

√适用 □不适用

在租赁开始日，本公司对融资租赁确认应收融资租赁款，并终止确认融资租赁资产。本公司对应收融资租赁款进行初始计量时，将租赁投资净额作为应收融资租赁款的入账价值。租赁投资净额为未担保余值和租赁期开始日尚未收到的租赁收款额按照租赁内含利率折现的现值之和。

本公司按照固定的周期性利率计算并确认租赁期内各个期间的利息收入。应收融资租赁款的终止确认和减值按照本报告“第十节财务报告五、10、金融工具”进行会计处理。

未纳入租赁投资净额计量的可变租赁付款额在实际发生时计入当期损益。

融资租赁发生变更且同时符合下列条件的，本公司将该变更作为一项单独租赁进行会计处理：

- 该变更通过增加一项或多项租赁资产的使用权而扩大了租赁范围；
- 增加的对价与租赁范围扩大部分的单独价格按该合同情况调整后的金额相当。

融资租赁的变更未作为一项单独租赁进行会计处理的，本公司分别下列情形对变更后的租赁进行处理：

•假如变更在租赁开始日生效，该租赁会被分类为经营租赁的，本公司自租赁变更生效日始将其作为一项新租赁进行会计处理，并以租赁变更生效日前的租赁投资净额作为租赁资产的账面

价值；

- 假如变更在租赁开始日生效，该租赁会被分类为融资租赁的，本公司按照本本报告“第十节财务报告五、（10）金融工具”关于修改或重新议定合同的政策进行会计处理。

(3). 新租赁准则下租赁的确定方法及会计处理方法

√适用 □不适用

详见以上第十节财务报告五、42

43. 其他重要的会计政策和会计估计

√适用 □不适用

与回购公司股份相关的会计处理方法

因减少注册资本或奖励职工等原因收购本公司股份的，按实际支付的金额作为库存股处理，同时进行备查登记。如果将回购的股份注销，则将按注销股票面值和注销股数计算的股票面值总额与实际回购所支付的金额之间的差额冲减资本公积，资本公积不足冲减的，冲减留存收益；如果将回购的股份奖励给本公司职工属于以权益结算的股份支付，于职工行权购买本公司股份收到价款时，转销交付职工的库存股成本和等待期内资本公积（其他资本公积）累计金额，同时，按照其差额调整资本公积（股本溢价）。

44. 重要会计政策和会计估计的变更

(1). 重要会计政策变更

√适用 □不适用

会计政策变更的内容和原因	审批程序	备注(受重要影响的报表项目名称和金额)
使用权资产针对发生在商品控制权转移给客户之前，且为履行销售合同而发生的运输成本，本公司将其自销售费用全部重分类至营业成本		销售费用：影响 2020 年度合并报表金额-31,317,159.29，母公司报表金额-15,308,683.85；营业成本：影响 2020 年度合并报表金额 31,317,159.29，母公司报表金额 15,308,683.85
新租赁准则要求在境内外同时上市的企业以及在境外上市并采用国际财务报告准则或企业会计准则编制财务报表的企业，自 2019 年 1 月 1 日起施行；其他执行企业会计准则的企业自 2021 年 1 月 1 日起施行。		2021 年合并资产负债表项目：使用权资产增加 1,821,536.32，租赁负债增加 1,377,687.88

其他说明

1) 2021 年 11 月 2 日，财政部会计司发布的《企业会计准则实施问答》（以下简称“《实施问答》”）明确规定：通常情况下，企业商品或服务的控制权转移给客户之前、为了履行客户合同而发生的运输活动不构成单项履约义务，相关运输成本应当作为合同履约成本，采用与商品或服务收入确认相同的基础进行摊销计入当期损益。该合同履约成本应当在确认商品或服务收入时结转计入“主营业务成本”或“其他业务成本”科目，并在利润表“营业成本”项目中列示。

本公司于 2021 年 1 月 1 日开始执行上述企业会计政策。针对发生在商品控制权转移给客户

之前，且为履行销售合同而发生的运输成本的会计处理，追溯调整 2020 年财务报表相关科目。

上述变更将影响公司利润表中“营业成本”和“销售费用”，但不影响公司“营业收入”和“营业利润”，预计将对公司的“毛利率”等财务指标产生影响，不会对公司的财务状况和经营成果产生重大影响。

2) 2018 年 12 月 7 日，财政部发布了《关于修订印发的通知》(财会[2018]35 号)(以下简称“新租赁准则”)。新租赁准则要求在境内外同时上市的企业以及在境外上市并采用国际财务报告准则或企业会计准则编制财务报表的企业，自 2019 年 1 月 1 日起施行；其他执行企业会计准则的企业自 2021 年 1 月 1 日起施行。

公司于 2021 年 4 月 16 日召开的第九届董事会第八次会议审议通过了《关于会计政策变更的议案》，公司自 2021 年 1 月 1 日起执行新租赁准则，并对公司会计政策相关内容进行调整。

首次执行日前公司不存在相应的合同，对首次执行日之后签订，本公司按照新租赁准则中租赁的定义评估合同是否为租赁或者包含租赁。

新租赁准则中租赁的定义并未对本公司满足租赁定义的合同的范围产生重大影响。

执行新租赁准则对 2021 年 1 月 1 日合并资产负债表项目的影响如下：无。

(2). 重要会计估计变更

☐适用 ☒不适用

(3). 2021 年起首次执行新租赁准则调整首次执行当年年初财务报表相关情况

☐适用 ☒不适用

(4). 2021 年起首次执行新租赁准则追溯调整前期比较数据的说明

☐适用 ☒不适用

45. 其他

☐适用 ☒不适用

六、税项

1. 主要税种及税率

主要税种及税率情况

☒适用 ☐不适用

税种	计税依据	税率
增值税	按应税销售收入和应税劳务收入为基础计算销项税额，并扣除当期允许抵扣的进项税额后的差额计缴增值税	6%、9%、13%，出口退税率为 13%
消费税		
营业税		
城市维护建设税	实缴增值税、消费税	5%、7%
企业所得税	应纳税所得额	详见下表
教育费附加	实缴增值税、消费税	3%

地方教育费附加	实缴增值税、消费税	2%
房产税	自用物业的房产税，以房产原值的 70%-90%为计税依据；对外租赁物业的房产税，以物业租赁收入为计税依据	1.2%、12%

存在不同企业所得税税率纳税主体的，披露情况说明

√适用 □不适用

纳税主体名称	所得税税率(%)
本公司	15.00
永鼎海缆（南通）有限公司(以下简称永鼎海缆)	25.00
上海金亨汽车线束有限公司(以下简称金亨线束)	15.00
金亨汽车线束（苏州）有限公司(以下简称苏州金亨)	15.00
金亨汽车线束（武汉）有限公司(以下简称武汉金亨)	25.00
苏州永鼎投资有限公司(以下简称永鼎投资)	25.00
苏州永鼎物资回收有限公司(以下简称物资回收)	25.00
东部超导科技（苏州）有限公司(以下简称东部超导)	25.00
苏州新材料研究所有限公司(以下简称新材料)	15.00
华东超导检测（江苏）有限公司(以下简称华东超导)	25.00
江苏永鼎光纤科技有限公司(以下简称永鼎光纤)	25.00
苏州永鼎线缆科技有限公司(以下简称鼎线缆)	25.00
武汉永鼎汇谷科技有限公司(以下简称永鼎汇谷)	25.00
江苏永鼎电气有限公司(以下简称永鼎电气)	25.00
上海永鼎光电子技术有限公司(以下简称上海光电子)	25.00
上海数码通宽带网络有限公司(以下简称数码通)	25.00
北京永鼎欣益信息技术有限公司(以下简称北京欣益)	25.00
苏州永鼎源臻股权投资管理有限公司(以下简称永鼎源臻)	25.00
上海巍尼电气工程有限公司(以下简称巍尼电气)	25.00
北京永鼎科技发展有限公司(以下简称永鼎科技)	25.00
苏州永鼎一园物业管理有限公司(以下简称永鼎一园)	25.00
武汉永鼎光电子集团有限公司(以下简称武汉集团)	25.00
苏州永鼎国际贸易有限公司(以下简称苏州国贸)	25.00
武汉永鼎光电子技术有限公司(以下简称武汉光电子)	15.00
苏州芯鼎光电科技有限公司(以下简称苏州芯鼎)	25.00
江苏永鼎光电子技术有限公司(以下简称江苏光电子)	25.00
苏州鼎芯光电科技有限公司(以下简称苏州鼎芯)	25.00
成都鼎集信息技术有限公司(以下简称成都鼎集)	25.00
武汉永鼎物瑞创芯技术有限公司(以下简称武汉物瑞)	25.00
江苏永鼎盛达电缆有限公司(以下简称永鼎盛达)	15.00
苏州永鼎智在云科技有限公司(以下简称永鼎智在云)	25.00
苏州永鼎盛达商贸有限公司(以下简称盛达商贸)	25.00
苏州鼎诚汽车零部件有限公司(以下简称鼎诚汽车)	25.00
北京永鼎致远网络科技有限公司(以下简称永鼎致远)	15.00
永鼎行远（南京）信息科技有限公司(以下简称永鼎行远（南京）)	25.00
永鼎行远（贵州）信息科技有限公司(以下简称永鼎行远（贵州）)	25.00
贵州永鼎云信息科技有限公司(以下简称贵州永鼎云)	25.00
江苏永鼎泰富工程有限公司(以下简称永鼎泰富)	15.00
苏州中缆泰富进出口有限公司(以下简称中缆泰富)	25.00

GLOBALPOWERELECTRICLIMITED(以下简称环球电力)	16.50 (注)
永鼎寰宇(国际)有限公司(以下简称永鼎寰宇)	16.50 (注)
EternLatinAmericaS.A.(以下简称永鼎拉美)	19.50

根据香港税务条例中利得税规定，环球电力及永鼎寰宇对来源于香港本地的利得按 16.5% 缴纳利得税。

2. 税收优惠

√ 适用 □ 不适用

1、本公司及子公司金亨线束、苏州金亨、新材料、武汉光电子、永鼎盛达为高新技术企业，2021 年度企业所得税享受按 15% 计缴的税收优惠。

2、根据财政部、国家税务总局、商务部、科技部和国家发展改革委《关于完善技术先进型服务企业有关企业所得税政策问题的通知》(财税〔2014〕59 号)，子公司永鼎泰富被认定为技术先进型服务企业，2021 年度企业所得税享受按 15% 计缴的税收优惠。

3、根据财政部、国家税务总局《关于软件和集成电路产业企业所得税优惠政策有关问题的通知》(财税〔2016〕49 号)，子公司永鼎致远 2021 年度企业所得税享受按 15% 计缴的税收优惠。

3. 其他

□ 适用 √ 不适用

七、合并财务报表项目注释

1、货币资金

√ 适用 □ 不适用

单位：元币种：人民币

项目	期末余额	期初余额
库存现金	676,253.22	304,291.14
银行存款	1,038,260,167.79	1,730,486,918.38
其他货币资金	265,842,039.72	290,326,516.03
合计	1,304,778,460.73	2,021,117,725.55
其中：存放在境外的款项总额	75,054,378.28	57,321,221.07

其他说明

期末其他货币资金包括保函、银行承兑汇票、信用保证金等 141,209,139.72 元、定期存款 124,632,900.00 元。具体明细如下：

项目	期末余额
银行承兑汇票保证金	47,629,977.75
信用证保证金	12,116,343.56
履约保证金	11,330,131.04
定期存款	124,632,900.00
诉讼冻结	265,928.71

项目	期末余额
向银行申请开具无条件、不可撤销的担保函所存入的保证金存款	49,866,758.66
结构性存款	20,000,000.00
合计	265,842,039.72

2、交易性金融资产

√适用 □不适用

单位：元币种：人民币

项目	期末余额	期初余额
以公允价值计量且其变动计入当期损益的金融资产	28,492,252.50	41,517,687.60
其中：		
理财产品	26,500,000.00	39,204,138.10
外汇远期结汇工具	1,992,252.50	2,313,549.50
指定以公允价值计量且其变动计入当期损益的金融资产		
其中：		
合计	28,492,252.50	41,517,687.60

其他说明：

□适用 √不适用

3、衍生金融资产

□适用 √不适用

4、应收票据

(1). 应收票据分类列示

√适用 □不适用

单位：元币种：人民币

项目	期末余额	期初余额
银行承兑票据	5,700,000.00	
商业承兑票据	2,495,547.46	16,757,947.68
合计	8,195,547.46	16,757,947.68

(2). 期末公司已质押的应收票据

√适用 □不适用

单位：元币种：人民币

项目	期末已质押金额
银行承兑票据	5,700,000.00
商业承兑票据	
合计	5,700,000.00

(3). 期末公司已背书或贴现且在资产负债表日尚未到期的应收票据

√适用 □不适用

单位：元币种：人民币

项目	期末终止确认金额	期末未终止确认金额
银行承兑票据		
商业承兑票据	19,641,000.64	
合计	19,641,000.64	

(4). 期末公司因出票人未履约而将其转应收账款的票据

□适用 √不适用

(5). 按坏账计提方法分类披露

√适用 □不适用

单位：元币种：人民币

类别	期末余额					期初余额				
	账面余额		坏账准备		账面价值	账面余额		坏账准备		账面价值
	金额	比例 (%)	金额	计提比例 (%)		金额	比例 (%)	金额	计提比例 (%)	
按单项计提坏账准备	5,700,000.00	68.54	0.00	0.00	5,700,000.00					
其中：										
按组合计提坏账准备	2,616,365.75	31.46	120,818.29	4.62	2,495,547.46	17,387,313.35	100.00	629,365.67	3.62	16,757,947.68
其中：										
商业承兑汇票	2,616,365.75	31.46	120,818.29	4.62	2,495,547.46	17,387,313.35	100.00	629,365.67	3.62	16,757,947.68
合计	8,316,365.75	100.00	120,818.29	1.00	8,195,547.46	17,387,313.35	100.00	629,365.67	3.62	16,757,947.68

按单项计提坏账准备：

□适用 √不适用

按组合计提坏账准备：

√适用 □不适用

单位：元币种：人民币

名称	期末余额		
	应收票据	坏账准备	计提比例（%）
商业承兑汇票-光电缆和通讯设备	2,116,365.75	105,818.29	5.00
商业承兑汇票-汽车线束	500,000.00	15,000.00	3.00
合计	2,616,365.75	120,818.29	4.62

按组合计提坏账的确认标准及说明

√适用 □不适用

不同组合计提应收款项坏账准备详见第十节财务报告五 10. 金融工具

如按预期信用损失一般模型计提坏账准备，请参照其他应收款披露：

□适用 √不适用

(6). 坏账准备的情况

√适用 □不适用

单位：元币种：人民币

类别	期初余额	本期变动金额			期末余额
		计提	收回或转回	转销或核销	
商业承兑汇票	629,365.67	-508,547.38			120,818.29
合计	629,365.67	-508,547.38			120,818.29

其中本期坏账准备收回或转回金额重要的：

□适用 √不适用

(7). 本期实际核销的应收票据情况

□适用 √不适用

其他说明

□适用 √不适用

5、 应收账款**(1). 按账龄披露**

√适用 □不适用

单位：元币种：人民币

账龄	期末账面余额
1 年以内	
其中：1 年以内分项	
1 年以内小计	1,010,561,449.02
1 至 2 年	70,983,578.34
2 至 3 年	10,762,156.99
3 年以上	56,781,487.55
合计	1,149,088,671.90

(2). 按坏账计提方法分类披露

√ 适用 □ 不适用

单位：元币种：人民币

类别	期末余额					期初余额				
	账面余额		坏账准备		账面价值	账面余额		坏账准备		账面价值
	金额	比例 (%)	金额	计提比例 (%)		金额	比例 (%)	金额	计提比例 (%)	
按单项计提坏账准备	2,881,773.96	0.25	2,881,773.96	100.00		2,917,374.30	0.28	2,917,374.30	100.00	0.00
其中：										
按组合计提坏账准备	1,146,206,897.94	99.75	108,264,095.31	9.45	1,037,942,802.63	1,046,100,308.69	99.72	92,704,477.97	8.86	953,395,830.72
其中：										
光电缆和通讯设备	553,677,185.88	48.18	65,257,623.93	11.79	488,419,561.95	503,723,731.66	48.02	71,941,459.64	14.28	431,782,272.02
软件工程	69,619,797.86	6.06	9,424,085.89	13.54	60,195,711.97	52,550,173.38	5.01	4,733,763.58	9.01	47,816,409.80
汽车线束	502,688,858.33	43.75	15,466,942.92	3.08	487,221,915.41	467,067,604.71	44.52	14,178,981.06	3.04	452,888,623.65
海外工程	20,221,055.87	1.76	18,115,442.57	89.59	2,105,613.30	22,758,798.94	2.17	1,850,273.69	8.13	20,908,525.25
合计	1,149,088,671.90	100.00	111,145,869.27	9.67	1,037,942,802.63	1,049,017,682.99	100.00	95,621,852.27	9.12	953,395,830.72

按单项计提坏账准备：

√ 适用 □ 不适用

单位：元币种：人民币

名称	期末余额			
	账面余额	坏账准备	计提比例（%）	计提理由
单位 A	1,397,964.92	1,397,964.92	100.00	预计无法收回
单位 B	621,138.93	621,138.93	100.00	预计无法收回
单位 C	308,688.28	308,688.28	100.00	预计无法收回
单位 D	226,848.22	226,848.22	100.00	预计无法收回
单位 E	177,820.94	177,820.94	100.00	预计无法收回
其他	149,312.67	149,312.67	100.00	预计无法收回
合计	2,881,773.96	2,881,773.96	100.00	/

按单项计提坏账准备的说明：

☐适用 ☒不适用

按组合计提坏账准备:

√适用 □不适用

单位: 元币种: 人民币

名称	期末余额		
	应收账款	坏账准备	计提比例 (%)
账龄组合-光缆及通讯设备	553,677,185.88	65,257,623.93	11.79
账龄组合-软件工程	69,619,797.86	9,424,085.89	13.54
账龄组合-汽车线束	502,688,858.33	15,466,942.92	3.08
账龄组合-海外工程	20,221,055.87	18,115,442.57	89.59
合计	1,146,206,897.94	108,264,095.31	9.45

按组合计提坏账的确认标准及说明:

√适用 □不适用

不同组合计提应收款项坏账准备详见第十节财务报告五 10. 金融工具

如按预期信用损失一般模型计提坏账准备, 请参照其他应收款披露:

□适用 √不适用

(3). 坏账准备的情况

√适用 □不适用

单位: 元币种: 人民币

类别	期初余额	本期变动金额				期末余额
		计提	收回或转回	转销或核销	其他变动	
单项计提坏账准备	2,917,374.30	-35,600.34				2,881,773.96
账龄组合计提坏账准备	92,704,477.97	15,559,617.34				108,264,095.31
合计	95,621,852.27	15,524,017.00				111,145,869.27

其中本期坏账准备收回或转回金额重要的:

□适用 √不适用

(4). 本期实际核销的应收账款情况

□适用 √不适用

(5). 按欠款方归集的期末余额前五名的应收账款情况

√适用 □不适用

单位: 元币种: 人民币

单位名称	期末余额	占应收账款期末余额合计数的比例 (%)	坏账准备期末余额
上汽通用汽车有限公司	105,988,211.99	9.22	3,179,646.36
ETERNLATAMSADEC	77,998,448.02	6.79	6,224,565.97
上汽通用汽车有限公司武汉分公司	63,957,203.57	5.57	1,918,791.54

CUMMINSINC	45,829,194.35	3.99	1,374,875.83
上汽通用（沈阳）北盛汽车有限公司	33,938,410.47	2.95	1,018,895.90
合计	327,711,468.40	28.52	13,716,775.60

(6). 因金融资产转移而终止确认的应收账款

□适用 √不适用

(7). 转移应收账款且继续涉入形成的资产、负债金额

□适用 √不适用

其他说明：

□适用 √不适用

6、 应收款项融资

√适用 □不适用

单位：元币种：人民币

项目	期末余额	期初余额
银行承兑汇票	10,746,323.02	37,281,113.11
合计	10,746,323.02	37,281,113.11

应收款项融资本期增减变动及公允价值变动情况：

√适用 □不适用

项目	年初余额		本年变动		年末余额	
	成本	公允价值变动	成本	公允价值变动	成本	公允价值变动
银行承兑汇票	37,281,113.11		-26,534,790.09		10,746,323.02	
合计	37,281,113.11		-26,534,790.09		10,746,323.02	

如按预期信用损失一般模型计提坏账准备，请参照其他应收款披露：

□适用 √不适用

其他说明：

□适用 √不适用

7、 预付款项

(1). 预付款项按账龄列示

√适用 □不适用

单位：元币种：人民币

账龄	期末余额		期初余额	
	金额	比例(%)	金额	比例(%)
1年以内	127,239,373.40	97.24	72,414,409.04	94.04
1至2年	2,075,614.66	1.59	4,568,162.50	5.93

2 至 3 年	1,444,632.67	1.10	7,250.00	0.01
3 年以上	87,287.01	0.07	11,959.83	0.02
合计	130,846,907.74	100.00	77,001,781.37	100.00

(2). 按预付对象归集的期末余额前五名的预付款情况

√适用 □不适用

单位名称	期末余额	占预付款项期末余额合计数的比例(%)
北京中缆通达电气成套有限公司	65,453,925.39	50.02
三变科技股份有限公司	8,905,234.00	6.81
国网江苏省电力有限公司苏州市吴江区供电分公司	4,967,369.52	3.80
SCHULTEGMBH	3,116,112.98	2.38
苏州惠斯福自动化科技有限公司	2,452,755.70	1.87
合计	84,895,397.59	64.88

其他说明

□适用 √不适用

8、其他应收款

项目列示

√适用 □不适用

单位：元币种：人民币

项目	期末余额	期初余额
应收利息		
应收股利		
其他应收款	186,050,458.59	62,927,116.71
合计	186,050,458.59	62,927,116.71

其他说明：

□适用 √不适用

应收利息

(1). 应收利息分类

□适用 √不适用

(2). 重要逾期利息

□适用 √不适用

(3). 坏账准备计提情况

□适用 √不适用

其他说明：

□适用 √不适用

应收股利

(1). 应收股利

□适用 √不适用

(2). 重要的账龄超过 1 年的应收股利

□适用 √不适用

(3). 坏账准备计提情况

□适用 √不适用

其他说明：

□适用 √不适用

其他应收款

(1). 按账龄披露

√适用 □不适用

单位：元币种：人民币

账龄	期末账面余额
1 年以内	
其中：1 年以内分项	
1 年以内小计	60,453,854.85
1 至 2 年	124,594,323.58
2 至 3 年	13,573,974.14
3 年以上	10,030,498.07
3 至 4 年	
4 至 5 年	
5 年以上	
合计	208,652,650.64

(2). 按款项性质分类情况

√适用 □不适用

单位：元币种：人民币

款项性质	期末账面余额	期初账面余额
押金	2,826,756.21	22,911,551.99
投标及履约保证金	13,862,176.96	10,164,417.24
备用金	4,887,177.47	6,320,404.00
应收往来款	151,778,191.53	6,630,374.80
股权转让款	13,401,327.02	12,784,526.50
其他	21,897,021.45	10,517,695.60
合计	208,652,650.64	69,328,970.13

(3). 坏账准备计提情况

√适用 □不适用

单位：元币种：人民币

坏账准备	第一阶段	第二阶段	第三阶段	合计
	未来12个月预期	整个存续期预期信	整个存续期预期信	

	期信用损失	用损失(未发生信用减值)	用损失(已发生信用减值)	
2021年1月1日余额	2,396,311.22	93,563.30	3,911,978.90	6,401,853.42
2021年1月1日余额在本期				
--转入第二阶段	-682,780.87	682,780.87		
--转入第三阶段		-177,138.70	177,138.70	
--转回第二阶段				
--转回第一阶段				
本期计提	1,072,390.49	11,250,263.37	3,877,684.78	16,200,338.63
本期转回				
本期转销				
本期核销				
其他变动				
2021年12月31日余额	2,785,920.84	11,849,468.83	7,966,802.38	22,602,192.05

对本期发生损失准备变动的其他应收款账面余额显著变动的情况说明：

☐适用 ☒不适用

本期坏账准备计提金额以及评估金融工具的信用风险是否显著增加的采用依据：

☐适用 ☒不适用

(4). 坏账准备的情况

☒适用 ☐不适用

单位：元币种：人民币

类别	期初余额	本期变动金额				期末余额
		计提	收回或转回	转销或核销	其他变动	
单项计提坏账准备	2,909,351.48	339,650.24				3,249,001.72
按组合计提坏账准备	3,492,501.94	15,860,688.39				19,353,190.33
合计	6,401,853.42	16,200,338.63				22,602,192.05

其中本期坏账准备转回或收回金额重要的：

☐适用 ☒不适用

(5). 本期实际核销的其他应收款情况

☐适用 ☒不适用

(6). 按欠款方归集的期末余额前五名的其他应收款情况

☒适用 ☐不适用

单位：元币种：人民币

单位名称	款项的性质	期末余额	账龄	占其他应收款期末余额合计数的比例(%)	坏账准备期末余额
武汉永鼎光通科技有限公司	应收往来款、押金	85,299,868.65	1-2 年	40.88	8,529,986.87

江苏永鼎欣益通信科技有限公司	应收往来款	36,000,000.00	1 年以内、1-2 年、2-3 年、3 年以上	17.25	4,655,000.00
江苏永鼎电力能源有限公司	应收往来款	29,240,066.67	1 年以内	14.01	877,202.00
上海泓基企业管理咨询合伙企业(有限合伙)	股权转让款	6,844,526.50	1-2 年	3.28	684,452.65
武汉同芯鼎盛管理咨询合伙企业(有限合伙)	股权转让款	5,940,000.00	1-2 年	2.85	594,000.00
合计		163,324,461.82		78.27	15,340,641.52

(7). 涉及政府补助的应收款项

□适用 √不适用

(8). 因金融资产转移而终止确认的其他应收款

□适用 √不适用

(9). 转移其他应收款且继续涉入形成的资产、负债的金额

□适用 √不适用

其他说明：

□适用 √不适用

9、存货

(1). 存货分类

√适用 □不适用

单位：元币种：人民币

项目	期末余额			期初余额		
	账面余额	存货跌价准备/合同履约成本减值准备	账面价值	账面余额	存货跌价准备/合同履约成本减值准备	账面价值
原材料	234,949,277.58	5,519,093.95	229,430,183.63	217,673,645.67	34,360,171.25	183,313,474.42
在产品	99,959,282.48	2,703,259.34	97,256,023.14	89,506,657.02	4,770,593.66	84,736,063.36
库存商品	254,274,302.38	21,646,199.02	232,628,103.36	205,346,352.31	44,824,518.18	160,521,834.13
周转材料	42,789.83		42,789.83	2,153,277.81		2,153,277.81
消耗性生物资产						
低值易耗品	425,264.02		425,264.02			
合同履约成本	11,034,348.57		11,034,348.57	22,456,650.59		22,456,650.59
发出商品	17,709,093.57		17,709,093.57	15,622,766.48	845,238.15	14,777,528.33
委托加工物资	36,407.15		36,407.15	807,494.68		807,494.68
合计	618,430,765.58	29,868,552.31	588,562,213.27	553,566,844.56	84,800,521.24	468,766,323.32

(2). 存货跌价准备及合同履约成本减值准备

√适用 □不适用

单位：元币种：人民币

项目	期初余额	本期增加金额		本期减少金额		期末余额
		计提	其他	转回或转销	其他	
原材料	34,360,171.25	871,463.52		29,712,540.82		5,519,093.95
在产品	4,770,593.66	292,294.91		2,359,629.23		2,703,259.34

库存商品	44,824,518.18	6,808,029.90		29,986,349.06		21,646,199.02
周转材料						
消耗性生物资产						
合同履约成本						
发出商品	845,238.15			845,238.15		
合计	84,800,521.24	7,971,788.33		62,903,757.26		29,868,552.31

(3). 存货期末余额含有借款费用资本化金额的说明

□适用 √不适用

(4). 合同履约成本本期摊销金额的说明

□适用 √不适用

其他说明

□适用 √不适用

10、合同资产

(1). 合同资产情况

√适用 □不适用

单位：元币种：人民币

项目	期末余额			期初余额		
	账面余额	减值准备	账面价值	账面余额	减值准备	账面价值
已完工未结算货款	3,149,030.87	1,797,111.19	1,351,919.68	6,399,947.74	923,052.04	5,476,895.70
已完工未结算服务款	288,779,951.95	4,147,810.37	284,632,141.58	263,169,519.69	4,984,656.06	258,184,863.63
合计	291,928,982.82	5,944,921.56	285,984,061.26	269,569,467.43	5,907,708.10	263,661,759.33

(2). 报告期内账面价值发生重大变动的金额和原因

□适用 √不适用

(3). 本期合同资产计提减值准备情况

√适用 □不适用

单位：元币种：人民币

项目	本期计提	本期转回	本期转销/核销	原因
单项计提	37,213.46			
合计	37,213.46			/

如按预期信用损失一般模型计提坏账准备，请参照其他应收款披露：

□适用 √不适用

其他说明：

□适用 √不适用

11、持有待售资产

□适用 √不适用

12、一年内到期的非流动资产

□适用 √不适用

期末重要的债权投资和其他债权投资：

□适用 √不适用

13、其他流动资产

√适用 □不适用

单位：元币种：人民币

项目	期末余额	期初余额
合同取得成本		
应收退货成本		
待抵扣进项税额	82,486,487.25	70,507,283.37
预缴企业所得税	2,117.65	1,559,440.41
待摊费用	303,149.05	487,050.78
银行理财产品		
应收出口退税		11,784,072.76
其他		460,909.76
合计	82,791,753.95	84,798,757.08

14、债权投资**(1). 债权投资情况**

□适用 √不适用

(2). 期末重要的债权投资

□适用 √不适用

(3). 减值准备计提情况

□适用 √不适用

本期减值准备计提金额以及评估金融工具的信用风险是否显著增加的采用依据

□适用 √不适用

其他说明

□适用 √不适用

15、其他债权投资**(1). 其他债权投资情况**

□适用 √不适用

(2). 期末重要的其他债权投资

□适用 √不适用

(3). 减值准备计提情况

□适用 √不适用

本期减值准备计提金额以及评估金融工具的信用风险是否显著增加的采用依据

□适用 √不适用

其他说明：

☐适用 ☒不适用

16、长期应收款

(1). 长期应收款情况

☐适用 ☒不适用

(2). 坏账准备计提情况

☐适用 ☒不适用

本期坏账准备计提金额以及评估金融工具的信用风险是否显著增加的采用依据

☐适用 ☒不适用

(3). 因金融资产转移而终止确认的长期应收款

☐适用 ☒不适用

(4). 转移长期应收款且继续涉入形成的资产、负债金额

☐适用 ☒不适用

其他说明

☐适用 ☒不适用

17、长期股权投资

√适用 □不适用

单位：元币种：人民币

被投资单位	期初 余额	本期增减变动								期末 余额	减值准备期末 余额
		追加投资	减少投资	权益法下确认 的投资损益	其他 综合 收益 调整	其他 权 益 变 动	宣告发放现 金股利或利 润	计提减值准 备	其他		
一、合营企业											
小计											
二、联营企业											
上海东昌投资发展有 限公司	983,832,353.14			127,093,202.02			40,000,000.00			1,070,925,555.16	
中祥金鼎投资有限公 司	14,852,863.68			-13,350.22						14,839,513.46	
武汉永鼎光通科技有 限公司		32,410,620.65	7,960,503.32	1,078,331.96				34,603,300.00	103,474,882.67	94,400,031.96	34,603,300.00
江苏诚富成长创业投 资有限公司	218,305.87			121.86						218,427.73	
苏州高新区鼎丰农村 小额贷款有限公司	23,073,443.39		2,700,000.00	-1,109,821.00						19,263,622.39	
上海安旻通凯投资中 心（有限合伙）	18,321,273.92			-38,468.25						18,282,805.67	
北京中缆通达电气成 套有限公司	44,398,958.95		45,675,499.28	1,276,540.33							
上海电信住宅宽频网 络有限公司	24,195,884.17			2,127,277.56						26,323,161.73	
苏州波特尼电气系统 有限公司	203,708,956.18			9,833,301.96			22,062,653.29			191,479,604.85	
汕头市九州新能源开 发有限公司	20,000,000.00		20,000,000.00								
江苏永鼎欣益通信科 技有限公司											
江苏永鼎电力能源有 限公司		1.00	0.20	-0.80							
合计	1,332,602,039.30	32,410,621.65	76,336,002.80	140,247,137.02			62,062,653.29	34,603,300.00	103,474,882.67	1,435,732,722.95	34,603,300.00

其他说明

受宏观经济政策等多重因素影响，公司联营企业武汉永鼎光通科技有限公司本年度经营业绩未达预期，2021 年底，公司对长期股权投资进行了减值测试。根据公司聘请的宇威国际资产评估（深圳）有限公司出具的《江苏永鼎股份有限公司拟对其持有的 36.55%长期股权投资减值测试涉及的武汉永鼎光通科技有限公司股东全部权益的可收回金额项目资产评估报告》（宇威评报字〔2022〕第 034 号），对公司持有的武汉永鼎光通科技有限公司的长期股权投资计提减值准备 34,603,300.00 元。

18、其他权益工具投资**(1). 其他权益工具投资情况**

□适用 √不适用

(2). 非交易性权益工具投资的情况

□适用 √不适用

其他说明：

□适用 √不适用

19、其他非流动金融资产

√适用 □不适用

单位：元币种：人民币

项目	期末余额	期初余额
分类为以公允价值计量且其变动计入当期损益的金融资产	22,793,527.81	30,519,425.84
其中：权益工具投资	22,793,527.81	30,519,425.84
合计	22,793,527.81	30,519,425.84

其他说明：

□适用 √不适用

20、投资性房地产

投资性房地产计量模式

(1). 采用成本计量模式的投资性房地产

单位：元币种：人民币

项目	房屋、建筑物	土地使用权	在建工程	合计
一、账面原值				
1. 期初余额	59,427,884.38			59,427,884.38
2. 本期增加金额	6,385,573.05			6,385,573.05
(1) 外购				
(2) 存货\固定资产\在建工程转入	6,385,573.05			6,385,573.05
(3) 企业合并增加				
3. 本期减少金额				
(1) 处置				
(2) 其他转出				
(3) 转入固定资产				
4. 期末余额	65,813,457.43			65,813,457.43
二、累计折旧和累计摊销				
1. 期初余额	18,628,933.80			18,628,933.80
2. 本期增加金额	5,036,542.85			5,036,542.85
(1) 计提或摊销	2,349,092.37			2,349,092.37
(2) 固定资产转入	2,687,450.48			2,687,450.48
3. 本期减少金额				
(1) 处置				
(2) 其他转出				
(3) 转入固定资产				
4. 期末余额	23,665,476.65			23,665,476.65

三、减值准备				
1. 期初余额				
2. 本期增加金额				
(1) 计提				
3. 本期减少金额				
(1) 处置				
(2) 其他转出				
4. 期末余额				
四、账面价值				
1. 期末账面价值	42,147,980.78			42,147,980.78
2. 期初账面价值	40,798,950.58			40,798,950.58

(2). 未办妥产权证书的投资性房地产情况

□适用 √不适用

其他说明

□适用 √不适用

21、固定资产

项目列示

√适用 □不适用

单位：元币种：人民币

项目	期末余额	期初余额
固定资产	986,984,605.04	736,046,404.67
固定资产清理		
合计	986,984,605.04	736,046,404.67

其他说明：

□适用 √不适用

固定资产

(1). 固定资产情况

√适用 □不适用

单位：元币种：人民币

项目	房屋及建筑物	机器设备	运输工具	办公设备	其他设备	合计
一、账面原值：						
1. 期初余额	495,743,555.31	817,458,454.19	24,761,739.82	27,285,036.57	54,170,128.34	1,419,418,914.23
2. 本期增加金额	296,190,014.45	138,675,339.80	2,558,276.30	4,275,223.78	5,181,938.42	446,880,792.75
(1) 购置	161,409,036.56	63,751,586.02	2,534,382.50	2,423,738.14	4,200,582.26	234,319,325.48
(2) 在建工程转入	134,780,977.89	74,923,753.78	23,893.80	1,851,485.64	981,356.16	212,561,467.27
(3) 企业合并增加						
(4) 投资性房地产转入						
3. 本期减少金额	9,300,858.49	179,102,020.37	3,666,640.33	3,058,383.73	2,629,609.22	197,757,512.14
(1) 处置或报废	2,915,285.44	151,487,926.15	3,666,640.33	2,968,635.90	2,629,609.22	163,668,097.04
(2) 企业合并减少		27,614,094.22		89,747.83		27,703,842.05
(3) 转入投资性房地产	6,385,573.05					6,385,573.05
4. 期末余额	782,632,711.27	777,031,773.62	23,653,375.79	28,501,876.62	56,722,457.54	1,668,542,194.84
二、累计折旧						
1. 期初余额	178,254,473.32	421,153,722.21	15,077,821.03	19,255,048.65	37,227,266.09	670,968,331.30
2. 本期增加金额	23,488,224.36	55,107,141.18	2,949,409.34	2,626,192.62	5,405,788.40	89,576,755.90
(1) 计提	21,079,329.04	55,107,141.18	2,949,409.34	2,626,192.62	5,405,788.40	87,167,860.58
(2) 投资性房地产转入						
(3) 企业合并增加	2,408,895.32					2,408,895.32
3. 本期减少金额	3,819,145.46	80,077,644.65	2,274,612.01	2,547,014.82	2,649,549.09	91,367,966.03
(1) 处置或报废	1,131,694.98	75,948,292.31	2,274,612.01	2,498,724.41	2,649,549.09	84,502,872.80
(2) 企业合并减少		4,129,352.34		48,290.41		4,177,642.75
(3) 转入投资性房地产	2,687,450.48					2,687,450.48
4. 期末余额	197,923,552.22	396,183,218.74	15,752,618.36	19,334,226.45	39,983,505.40	669,177,121.17
三、减值准备						
1. 期初余额	5,551,330.17	6,697,178.98			155,669.11	12,404,178.26
2. 本期增加金额						
(1) 计提						
3. 本期减少金额		23,709.63				23,709.63
(1) 处置或报废		23,709.63				23,709.63
4. 期末余额	5,551,330.17	6,673,469.35			155,669.11	12,380,468.63

四、账面价值						
1. 期末账面价值	579,157,828.88	374,175,085.53	7,900,757.43	9,167,650.17	16,583,283.03	986,984,605.04
2. 期初账面价值	311,937,751.82	389,607,553.00	9,683,918.79	8,029,987.92	16,787,193.14	736,046,404.67

(2). 暂时闲置的固定资产情况

□适用 √不适用

(3). 通过融资租赁租入的固定资产情况

□适用 √不适用

(4). 通过经营租赁租出的固定资产

√适用 □不适用

单位：元币种：人民币

项目	期末账面价值
房屋及建筑物	9,073,764.59
机器设备	562,053.08
小计	9,635,817.67

(5). 未办妥产权证书的固定资产情况

√适用 □不适用

单位：元币种：人民币

项目	账面价值	未办妥产权证书的原因
房屋及建筑物	63,197,327.45	正在办理中
小计	63,197,327.45	

其他说明：

□适用 √不适用

固定资产清理

□适用 √不适用

22、在建工程

项目列示

√适用 □不适用

单位：元币种：人民币

项目	期末余额	期初余额
在建工程	790,588,552.66	737,575,819.25
工程物资		
合计	790,588,552.66	737,575,819.25

其他说明：

□适用 √不适用

在建工程

(1). 在建工程情况

√ 适用 □ 不适用

单位：元币种：人民币

项目	期末余额			期初余额		
	账面余额	减值准备	账面价值	账面余额	减值准备	账面价值
光棒项目	620,332,537.56		620,332,537.56	603,913,996.51		603,913,996.51
东部超导在建房产				45,288,096.50		45,288,096.50
东部超导在建房产二期	741,068.15		741,068.15			
汽车线束工程	72,645,591.72		72,645,591.72	43,391,698.95		43,391,698.95
JCSB 项目				17,936,012.46		17,936,012.46
零星工程	17,555,487.57		17,555,487.57	12,776,024.98		12,776,024.98
通信基站				7,692,207.22		7,692,207.22
普通公寓	235,184.89		235,184.89	3,654,941.60		3,654,941.60
生产设备安装调试	715,044.24		715,044.24	1,514,952.75		1,514,952.75
5G 承载网光器件核心芯片研发基地建设项目	48,912,129.54		48,912,129.54	1,407,888.28		1,407,888.28
华为项目	1,331,208.99		1,331,208.99			
离子辅助沉淀机	28,120,300.00		28,120,300.00			
合计	790,588,552.66		790,588,552.66	737,575,819.25		737,575,819.25

(2). 重要在建工程项目本期变动情况

√ 适用 □ 不适用

单位：元币种：人民币

项目名称	预算数	期初余额	本期增加金额	本期转入固定资产金额	本期其他减少金额	期末余额	工程累计投入占预算比例(%)	工程进度	利息资本化累计金额	其中：本期利息资本化金额	本期利息资本化率(%)	资金来源
光棒项目	830,000,000.00	603,913,996.51	42,367,651.27	25,949,110.22		620,332,537.56	77.87	100.00	48,367,330.96	8,664,938.91	5.21	募集资金
东部超导在建房产	60,000,000.00	45,288,096.50	8,470,046.79	53,758,143.29			89.60	100.00				自筹资金
东部超导在建房产二期			741,068.15			741,068.15						自筹资金
汽车线束工程	100,080,369.96	43,391,698.95	29,253,892.77			72,645,591.72	72.59	72.59				自筹资金
JCSB 项目	90,000,000.00	17,936,012.46	31,257,257.66	35,922,752.53	13,270,517.59		54.66	100.00				自筹资金
零星工程		12,776,024.98	101,822,658.04	92,714,252.01	4,328,943.44	17,555,487.57						自筹资金
通信基站		7,692,207.22			7,692,207.22							自筹资金
普通公寓	8,300,000.00	3,654,941.60	257,629.50	3,677,386.21		235,184.89	91.45	100.00				自筹资金
生产设备安装调试		1,514,952.75	221,238.94	539,823.01	481,324.44	715,044.24						自筹资金
5G 承载网光器件核心芯片基地建设项目	230,771,900.00	1,407,888.28	47,504,241.26			48,912,129.54	21.20	21.20	3,887,673.43	3,887,673.43	5.19	自筹资金
华为项目	3,300,000.00		1,331,208.99			1,331,208.99	40.34	40.34				自筹资金
离子辅助沉淀机			28,120,300.00			28,120,300.00						自筹资金
合计	1,322,452,269.96	737,575,819.25	291,347,193.37	212,561,467.27	25,772,992.69	790,588,552.66	/	/	52,255,004.39	12,552,612.34	/	/

在建工程其他减少系本期转入无形资产、长期待摊费用、主营业务成本金额。

项目	无形资产	长期待摊费用	主营业务成本	企业合并减少	小计
JCSB 项目			13,270,517.59		13,270,517.59
零星工程	2,196,879.54	2,132,063.90			4,328,943.44
生产设备安装调试	481,324.44				481,324.44
通信基站				7,692,207.22	7,692,207.22
合计	2,678,203.98	2,132,063.90	13,270,517.59	7,692,207.22	25,772,992.69

(3). 本期计提在建工程减值准备情况

☐ 适用 ☒ 不适用

其他说明

☐ 适用 ☒ 不适用

工程物资

(1). 工程物资情况

□适用 √不适用

23、生产性生物资产

(1). 采用成本计量模式的生产性生物资产

□适用 √不适用

(2). 采用公允价值计量模式的生产性生物资产

□适用 √不适用

其他说明

□适用 √不适用

24、油气资产

□适用 √不适用

25、使用权资产

√适用 □不适用

单位：元币种：人民币

项目	房屋及建筑物	合计
一、账面原值		
1. 期初余额		
2. 本期增加金额	2,185,843.59	2,185,843.59
3. 本期减少金额		
4. 期末余额	2,185,843.59	2,185,843.59
二、累计折旧		
1. 期初余额		
2. 本期增加金额	364,307.27	364,307.27
(1) 计提	364,307.27	364,307.27
3. 本期减少金额		
(1) 处置		
4. 期末余额	364,307.27	364,307.27
三、减值准备		
1. 期初余额		
2. 本期增加金额		
(1) 计提		
3. 本期减少金额		

(1) 处置		
4. 期末余额		
四、账面价值		
1. 期末账面价值	1,821,536.32	1,821,536.32
2. 期初账面价值		

26、无形资产

(1). 无形资产情况

√适用 □不适用

单位：元币种：人民币

项目	土地使用权	专利权	非专利技术	软件	合计
一、账面原值					
1. 期初余额	164,703,155.41	52,559,550.00	43,738,652.86	21,913,371.75	282,914,730.02
2. 本期增加金额	474,000.00		1,204,908.28	3,300,580.67	4,979,488.95
(1) 购置	474,000.00		887,386.16	836,125.23	2,197,511.39
(2) 内部研发					
(3) 企业合并增加					
(4) 在建工程转入			317,522.12	2,360,681.86	2,678,203.98
(5) 内部重分类				103,773.58	103,773.58
3. 本期减少金额			243,167.00		243,167.00
(1) 处置			139,393.42		139,393.42
(2) 内部重分类			103,773.58		103,773.58
4. 期末余额	165,177,155.41	52,559,550.00	44,700,394.14	25,213,952.42	287,651,051.97
二、累计摊销					
1. 期初余额	13,792,918.83	47,643,651.62	10,880,390.73	6,474,744.26	78,791,705.44
2. 本期增加金额	3,430,224.28	1,528,568.88	1,068,833.56	4,433,014.61	10,460,641.33
(1) 计提	3,430,224.28	1,528,568.88	646,030.96	3,644,229.31	9,249,053.43
(2) 内部重分类			422,802.60	788,785.30	1,211,587.90
3. 本期减少金额			40,018.00		40,018.00
(1) 处置			25,316.74		25,316.74
(2) 内部重分类			14,701.26		14,701.26
4. 期末余额	17,223,143.11	49,172,220.50	11,909,206.29	10,907,758.87	89,212,328.77
三、减值准备					
1. 期初余额			32,142,857.21		32,142,857.21
2. 本期增加金额					
(1) 计提					

3. 本期减少金额					
(1) 处置					
4. 期末余额			32,142,857.21		32,142,857.21
四、账面价值					
1. 期末账面价值	147,954,012.30	3,387,329.50	648,330.64	14,306,193.55	166,295,865.99
2. 期初账面价值	150,910,236.58	4,915,898.38	715,404.92	15,438,627.49	171,980,167.37

本期末通过公司内部研发形成的无形资产占无形资产余额的比例 0

(2). 未办妥产权证书的土地使用权情况

☐ 适用 ☒ 不适用

其他说明：

☐ 适用 ☒ 不适用

27、开发支出

☒ 适用 ☐ 不适用

单位：元币种：人民币

项目	期初余额	本期增加金额			本期减少金额			期末余额
		内部开发支出	其他		确认为无形资产	转入当期损益		
扁平 FRP 铠装防鼠光缆		5,348,373.20						5,348,373.20
双层绞合超大芯数气吹微缆		4,758,633.53						4,758,633.53
无骨架抗收缩引入光缆		5,025,431.28						5,025,431.28
高压大电流线束设计研发		4,357,442.16						4,357,442.16
一种汽车线束车架的固定装置技术研发		3,738,132.78						3,738,132.78
新能源汽车车载缸体线束密封技术研发		4,236,743.63						4,236,743.63
合计		27,464,756.58						27,464,756.58

28、商誉

(1). 商誉账面原值

☒ 适用 ☐ 不适用

单位：元币种：人民币

被投资单位名称或形成商誉的事项	期初余额	本期增加	本期减少		期末余额
		企业合并形成的	处置		
数码通	15,792,233.51				15,792,233.51
金亨线束	26,915,235.16				26,915,235.16

永鼎致远	298,610,978.85					298,610,978.85
合计	341,318,447.52					341,318,447.52

(2). 商誉减值准备

√适用 □不适用

单位：元币种：人民币

被投资单位名称 或形成商誉的事 项	期初余额	本期增加		本期减少		期末余额
		计提		处置		
数码通	15,792,233.51					15,792,233.51
金亭线束	26,915,235.16					26,915,235.16
永鼎致远	138,095,193.12					138,095,193.12
合计	180,802,661.79					180,802,661.79

(3). 商誉所在资产组或资产组组合的相关信息

□适用 √不适用

(4). 说明商誉减值测试过程、关键参数及商誉减值损失的确认方法

√适用 □不适用

1) 商誉所在资产组或资产组组合相关信息

①鼎致远资产组或资产组组合

资产组或资产组组合的构成	永鼎致远
资产组或资产组组合的账面价值	237,699.69
分摊至本资产组或资产组组合的商誉账面价值及分摊方法	249,691,277.73 无需分摊
包含商誉的资产组或资产组组合的账面价值	249,928,977.42
资产组或资产组组合是否与购买日、以前年度商誉减值测试时所确定的资产组或资产组组合一致	是

②商誉减值测试的过程与方法、结论

商誉的可收回金额按照预计未来现金流量的现值计算，其预计现金流量根据公司批准的 5 年期现金流量预测为基础，现金流量预测使用的折现率 15.56%(2020 年：15.56%)，预测期以后的现金流量无增长率(2020 年：预测期以后的现金流量无增长率)推断得出，预测期以后的现金流量保持稳定得出该增长率和电信软件行业总体长期平均增长率相当。

减值测试中采用的其他关键数据包括：产品预计售价、销量、生产成本及其他相关费用。公司根据历史经验及对市场发展的预测确定上述关键数据(预计售价、销量、生产成本及其他相关费用与基期水平一致)。公司采用的折现率是反映当前市场货币时间价值和相关资产组特定风险的税前利率。根据公司聘请的宇威国际资产评估(深圳)有限公司出具的《江苏永鼎股份有限公

司商誉减值测试涉及的北京永鼎致远网络科技有限公司含商誉资产组的可收回金额评估项目资产评估报告》(字威评报字[2022]第 032 号), 包含商誉的资产组或资产组组合可收回金额为 25,100.00 万元, 可收回金额高于账面价值 107.11 万元, 本期无需确认商誉减值损失。

(5). 商誉减值测试的影响

☐适用 ☒不适用

其他说明

☐适用 ☒不适用

29、长期待摊费用

☒适用 ☐不适用

单位：元币种：人民币

项目	期初余额	本期增加金额	本期摊销金额	其他减少金额	期末余额
装修费	10,305,940.79	11,392,172.98	4,751,769.38	258,656.41	16,687,687.98
污水改造工程	771,370.58	81,297.34	187,041.80		665,626.12
设备维护费	1,121,057.22	640,638.01	186,232.26		1,575,462.97
合计	12,198,368.59	12,114,108.33	5,125,043.44	258,656.41	18,928,777.07

30、递延所得税资产/递延所得税负债

(1). 未经抵销的递延所得税资产

☒适用 ☐不适用

单位：元币种：人民币

项目	期末余额		期初余额	
	可抵扣暂时性差异	递延所得税资产	可抵扣暂时性差异	递延所得税资产
资产减值准备	100,406,040.45	16,448,738.61	87,997,684.33	14,495,455.28
内部交易未实现利润				
可抵扣亏损	208,638,888.55	31,295,833.28	77,864,723.40	11,679,708.51
递延收益	82,558,658.90	12,383,798.84	70,750,653.49	10,612,598.02
预计负债	1,588,104.08	238,215.61	483,997.60	72,599.64
合计	393,191,691.98	60,366,586.34	237,097,058.82	36,860,361.45

(2). 未经抵销的递延所得税负债

☒适用 ☐不适用

单位：元币种：人民币

项目	期末余额		期初余额	
	应纳税暂时性差异	递延所得税负债	应纳税暂时性差异	递延所得税负债
非同一控制企业合并资产评估增值	42,879,272.86	7,415,582.71	49,941,566.56	8,476,239.88
其他债权投资公允价值				

变动				
其他权益工具投资公允价值变动				
合计	42,879,272.86	7,415,582.71	49,941,566.56	8,476,239.88

(3). 以抵销后净额列示的递延所得税资产或负债

□适用 √不适用

(4). 未确认递延所得税资产明细

√适用 □不适用

单位：元币种：人民币

项目	期末余额	期初余额
可抵扣暂时性差异	76,502,976.73	153,638,478.28
可抵扣亏损	1,073,241,169.64	891,495,834.53
合计	1,149,744,146.37	1,045,134,312.81

(5). 未确认递延所得税资产的可抵扣亏损将于以下年度到期

√适用 □不适用

单位：元币种：人民币

年份	期末金额	期初金额	备注
2022	26,637,923.62	29,749,526.96	
2023	95,513,386.88	97,337,833.06	
2024	237,641,563.59	230,280,963.85	
2025	422,844,304.59	514,098,210.25	
2026	290,603,990.96		
合计	1,073,241,169.64	871,466,534.12	/

其他说明：

□适用 √不适用

31、其他非流动资产

√适用 □不适用

单位：元币种：人民币

项目	期末余额			期初余额		
	账面余额	减值准备	账面价值	账面余额	减值准备	账面价值
合同取得成本						
合同履约成本						
应收退货成本						
合同资产						
固定资产采购及在建工程预付款项	57,921,105.71		57,921,105.71	67,914,523.34		67,914,523.34
融资租赁款押金				14,000,000.00		14,000,000.00
其他	2,355,792.61		2,355,792.61	2,497,018.53		2,497,018.53
合计	60,276,898.32		60,276,898.32	84,411,541.87		84,411,541.87

32、短期借款**(1). 短期借款分类**

√适用 □不适用

单位：元币种：人民币

项目	期末余额	期初余额
质押借款	40,500.00	
抵押借款	100,000,000.00	
保证借款	875,342,777.77	823,409,502.29
信用借款	14,000,000.00	60,000,000.00
短期借款利息	860,137.47	1,049,933.03
合计	990,243,415.24	884,459,435.32

(2). 已逾期未偿还的短期借款情况

□适用 √不适用

其中重要的已逾期未偿还的短期借款情况如下：

□适用 √不适用

其他说明

□适用 √不适用

33、交易性金融负债

□适用 √不适用

34、衍生金融负债

□适用 √不适用

35、应付票据**(1). 应付票据列示**

√适用 □不适用

单位：元币种：人民币

种类	期末余额	期初余额
商业承兑汇票	77,313,378.38	13,702,519.06
银行承兑汇票	281,467,650.59	287,333,568.73
合计	358,781,028.97	301,036,087.79

本期末已到期未支付的应付票据总额为0元。

36、应付账款**(1). 应付账款列示**

√适用 □不适用

单位：元币种：人民币

项目	期末余额	期初余额
应付货款及服务费	760,101,987.56	721,708,223.38
应付工程及设备款	32,561,504.09	14,499,279.92
合计	792,663,491.65	736,207,503.30

(2). 账龄超过 1 年的重要应付账款

√适用 □不适用

单位：元币种：人民币

项目	期末余额	未偿还或结转的原因
北京中缆通达电气成套有限公司	12,249,000.00	未结算
浙江电力院物资有限公司	9,915,814.45	未结算
福建省电力工程承包公司	4,150,411.20	未结算
合计	26,315,225.65	/

其他说明

□适用 √不适用

37、预收款项

(1). 预收账款项列示

□适用 √不适用

(2). 账龄超过 1 年的重要预收款项

□适用 √不适用

其他说明

□适用 √不适用

38、合同负债

(1). 合同负债情况

√适用 □不适用

单位：元币种：人民币

项目	期末余额	期初余额
预收货款	52,886,257.97	37,238,220.25
预收工程结算款	847,851,935.06	1,423,320,062.87
合计	900,738,193.03	1,460,558,283.12

(2). 报告期内账面价值发生重大变动的金额和原因

□适用 √不适用

其他说明：

□适用 √不适用

39、应付职工薪酬

(1). 应付职工薪酬列示

√适用 □不适用

单位：元币种：人民币

项目	期初余额	本期增加	本期减少	期末余额
一、短期薪酬	56,905,226.41	513,113,724.98	493,115,158.76	76,903,792.63
二、离职后福利-设定提存计划	19,547.92	28,760,691.99	28,759,152.55	21,087.36
三、辞退福利		97,997.24	97,997.24	
四、一年内到期的其他福利				
合计	56,924,774.33	541,972,414.21	521,972,308.55	76,924,879.99

(2). 短期薪酬列示

√适用 □不适用

单位：元币种：人民币

项目	期初余额	本期增加	本期减少	期末余额
一、工资、奖金、津贴和补贴	50,096,055.77	482,487,714.02	463,240,870.08	69,342,899.71
二、职工福利费		1,864,256.91	1,864,256.91	
三、社会保险费	14,096.58	16,490,991.23	16,487,153.20	17,934.61
其中：医疗保险费	12,120.68	14,288,322.75	14,284,952.36	15,491.07
工伤保险费	985.71	738,226.35	737,835.95	1,376.11
生育保险费	990.19	1,464,442.13	1,464,364.89	1,067.43
四、住房公积金	20,966.54	9,692,631.51	9,675,446.31	38,151.74
五、工会经费和职工教育经费	6,774,107.52	2,578,131.31	1,847,432.26	7,504,806.57
六、短期带薪缺勤				
七、短期利润分享计划				
合计	56,905,226.41	513,113,724.98	493,115,158.76	76,903,792.63

(3). 设定提存计划列示

√适用 □不适用

单位：元币种：人民币

项目	期初余额	本期增加	本期减少	期末余额
1、基本养老保险	18,915.66	27,877,125.71	27,875,659.71	20,381.66
2、失业保险费	632.26	883,566.28	883,492.84	705.70
3、企业年金缴费				
合计	19,547.92	28,760,691.99	28,759,152.55	21,087.36

其他说明：

□适用 √不适用

40、应交税费

√适用 □不适用

单位：元币种：人民币

项目	期末余额	期初余额
增值税	27,279,210.74	15,352,178.68
消费税		
营业税		
企业所得税	12,974,294.94	1,118,953.27
个人所得税	933,552.91	943,323.60
城市维护建设税	1,296,688.95	1,064,648.56
教育费附加	1,268,760.88	1,041,078.50
房产税	577,189.70	1,246,950.09
环境保护税	165,610.15	
城镇土地使用税	393,368.59	
印花税	61,007.90	
其他		260,947.28
合计	44,949,684.76	21,028,079.98

41、其他应付款

项目列示

√适用 □不适用

单位：元币种：人民币

项目	期末余额	期初余额
应付利息		
应付股利	3,561,131.43	3,561,131.43
其他应付款	176,952,899.67	171,647,471.03
合计	180,514,031.10	175,208,602.46

其他说明：

□适用 √不适用

应付利息

(1). 分类列示

□适用 √不适用

应付股利

(1). 分类列示

√适用 □不适用

单位：元币种：人民币

项目	期末余额	期初余额
普通股股利	3,561,131.43	3,561,131.43
合计	3,561,131.43	3,561,131.43

其他应付款

(1). 按款项性质列示其他应付款

√适用 □不适用

单位：元币种：人民币

项目	期末余额	期初余额
押金与保证金	3,917,479.42	5,936,666.58
应付往来款	14,436,802.21	15,651,889.56
应付工程及设备款	84,129,246.06	124,046,351.71
应付运费	1,676,402.38	5,637,999.60
股权激励回购款	63,603,418.00	
代扣代缴款项	352,735.70	81,049.89
其他应付款项	8,836,815.90	20,293,513.69
合计	176,952,899.67	171,647,471.03

(2). 账龄超过1年的重要其他应付款

√适用 □不适用

单位：元币种：人民币

项目	期末余额	未偿还或结转的原因
AARONCO., LTD	80,256,270.00	未结算
中祥金鼎投资有限公司	7,000,000.00	未结算
合计	87,256,270.00	/

其他说明：

☐适用 ☒不适用

42、持有待售负债

☐适用 ☒不适用

43、1 年内到期的非流动负债

☒适用 ☐不适用

单位：元币种：人民币

项目	期末余额	期初余额
1 年内到期的长期借款	278,288,427.05	72,288,597.85
1 年内到期的应付债券		
1 年内到期的长期应付款		
1 年内到期的租赁负债	416,666.67	
1 年内到期的长期借款利息	2,427,546.63	1,218,834.21
合计	281,132,640.35	73,507,432.06

44、其他流动负债

其他流动负债情况

☒适用 ☐不适用

单位：元币种：人民币

项目	期末余额	期初余额
短期应付债券		
应付退货款		
预收税额		2,588,360.01
合计		2,588,360.01

短期应付债券的增减变动：

☐适用 ☒不适用

其他说明：

☐适用 ☒不适用

45、长期借款

(1). 长期借款分类

☒适用 ☐不适用

单位：元币种：人民币

项目	期末余额	期初余额
质押借款		
抵押借款		30,688,597.85
保证借款		270,223,750.00
信用借款		
质押及保证借款		41,600,000.00
抵押及保证借款	566,599,525.91	32,841,893.00
减：1年内到期的长期借款	278,288,427.05	72,288,597.85
合计	288,311,098.86	303,065,643.00

其他说明，包括利率区间：

☐适用 ☒不适用

46、应付债券

(1). 应付债券

√适用 □不适用

单位：元币种：人民币

项目	期末余额	期初余额
可转换债券(面值)	261,073,572.96	261,367,435.20
可转换公司债券(利息调整)	-27,093,687.30	-36,522,959.97
合计	233,979,885.66	224,844,475.23

(2). 应付债券的增减变动：（不包括划分为金融负债的优先股、永续债等其他金融工具）

√适用 □不适用

单位：元币种：人民币

债券名称	面值	发行日期	债券期限	发行金额	期初余额	本期发行	按面值计提利息	溢折价摊销	本期偿还	期末余额
永鼎转债 债券代码 110058	100.00	2019-4-16	6 年	980,000,000.00	224,844,475.23		2,472,818.05	9,429,272.67		233,979,885.66
合计	/	/	/	980,000,000.00	224,844,475.23		2,472,818.05	9,429,272.67		233,979,885.66

(3). 可转换公司债券的转股条件、转股时间说明

√适用 □不适用

根据中国证券监督管理委员会《关于核准江苏永鼎股份有限公司公开发行可转换公司债券的批复》（证监许可〔2019〕312号），公司于2019年4月发行永鼎转债98,000万元。该可转换公司债券自2019年10月22日起可转换为公司A股普通股，转股期间为2019年10月22日至2025年4月15日。初始转股价格为6.50元/股，第一次于2019年7月调整为6.35元/股，第二次于2019年12月调整为5.10元/股，第三次于2020年7月调整为5.04元/股。

(4). 划分为金融负债的其他金融工具说明

期末发行在外的优先股、永续债等其他金融工具基本情况

☐适用 ☒不适用

期末发行在外的优先股、永续债等金融工具变动情况表

☐适用 ☒不适用

其他金融工具划分为金融负债的依据说明：

☐适用 ☒不适用

其他说明：

☐适用 ☒不适用

47、 租赁负债

☒适用 ☐不适用

单位：元币种：人民币

项目	期末余额	期初余额
姑苏书画院	1,377,687.88	
合计	1,377,687.88	

48、 长期应付款

项目列示

☐适用 ☒不适用

其他说明：

☐适用 ☒不适用

长期应付款

(1). 按款项性质列示长期应付款

☐适用 ☒不适用

专项应付款

(1). 按款项性质列示专项应付款

☐适用 ☒不适用

49、 长期应付职工薪酬

☐适用 ☒不适用

50、 预计负债

☒适用 ☐不适用

单位：元币种：人民币

项目	期初余额	期末余额	形成原因
对外提供担保			
未决诉讼			
产品质量保证	483,997.60	1,588,104.08	产品售后维护成本

重组义务			
待执行的亏损合同			
应付退货款			
其他			
合计	483,997.60	1,588,104.08	/

51、递延收益

递延收益情况

√适用 □不适用

单位：元币种：人民币

项目	期初余额	本期增加	本期减少	期末余额	形成原因
政府补助	61,296,816.71	15,356,000.00	4,188,532.29	72,464,284.42	
土地置换收益	13,181,663.22		337,270.84	12,844,392.38	
合计	74,478,479.93	15,356,000.00	4,525,803.13	85,308,676.80	/

涉及政府补助的项目：

√适用 □不适用

单位：元币种：人民币

负债项目	期初余额	本期新增补助金额	本期计入营业外收入金额	本期计入其他收益金额	其他变动	期末余额	与资产相关/与收益相关
蛇舌荡土地财政补贴	3,537,605.20			98,266.81		3,439,338.39	与资产相关
来秀路土地财政补贴	8,526,228.30			218,155.25		8,308,073.05	与资产相关
全程管控的光纤产品自动化生产项目	1,108,906.52			290,000.04		818,906.48	与资产相关
适应多种预制棒的拉丝塔技术改造项目	719,524.98			220,260.00		499,264.98	与资产相关
智能化技术改造	1,170,086.58			305,240.04		864,846.54	与资产相关
光纤生产线技术改造项目、光纤光缆产品制造智能化系统应用项目	1,541,666.80			369,999.96		1,171,666.84	与资产相关
光纤车间冷冻机改造和光缆车间套塑及护套工序节能改	600,000.00			120,000.00		480,000.00	与资产相关
低损耗特种光纤项目	191,666.54			50,000.04		141,666.50	与资产相关
转型升级项目资金	366,666.43			110,000.04		256,666.39	与资产相关
光缆制造智能生产车间	444,166.50			80,000.04		364,166.46	与资产相关
光纤车间氮气循环利用项目	545,833.44			99,999.96		445,833.48	与资产相关
光纤车间冷冻机改造	600,000.00			120,000.00		480,000.00	与资产相关

负债项目	期初余额	本期新增补助金额	本期计入营业外收入金额	本期计入其他收益金额	其他变动	期末余额	与资产相关/与收益相关
和光缆车间套塑及护套工序节能改造							相关
智能化技术改造-“机器人”项目	555,450.00			144,900.00		410,550.00	与资产相关
工业升级专项资金-新产品新产业	786,250.00			170,000.00		616,250.00	与资产相关
苏州园区国库支付中心设备补贴款	3,535,999.76			884,000.04		2,651,999.72	与资产相关
超高速大容量 CWZ 级高耐火阻燃通信光缆的研发及产业化	5,000,000.00					5,000,000.00	与资产相关
光纤车间氯气循环利用项目	291,666.56			50,000.04		241,666.52	与资产相关
智能化技术改造	560,433.53			146,199.96		414,233.57	与资产相关
核心技术、共性技术和质量技术攻关项目-高温超导线缆	5,500,000.00			550,000.00		4,950,000.00	与资产相关
年产 300 吨光纤预制棒的研发的重大产业化项目	20,000,000.00					20,000,000.00	与资产相关
年产 300 吨新型(非色散)单模光纤预制棒技术改造项目	4,272,200.00					4,272,200.00	与资产相关
年产 299 吨新型(非色散)单模光纤预制棒技术改造项目	83,100.00					83,100.00	与资产相关
2018 年度工业企业智能化技术改造奖补资金	742,900.00					742,900.00	与资产相关
节能技术改造项目	280,555.56			33,333.33		247,222.23	与资产相关
2019 市级智能化技术改造	335,910.01			81,808.50		254,101.51	与资产相关
VAD 及 OVD 技术制备宽带高掺铒光纤关键技术研发		1,200,000.00				1,200,000.00	与资产相关
2021 年度苏州市级打造先进制造业基地专项资金		400,000.00		26,923.08		373,076.92	与资产相关
基于第二代(YBCO)高温超导材料的直流输电及消磁电缆研究技术		8,000,000.00		19,445.16		7,980,554.84	与资产相关
智能化设备投入-年产 300 吨新型(非色散)单模光纤预制棒技术改造项目		5,756,000.00				5,756,000.00	与资产相关
政府奖励款		53,373,501.62		53,373,501.62			与收益相关
增值税即征即退		703,626.10		703,626.10			与收益相关
合计	61,296,816.71	69,433,127.72		58,265,660.01		72,464,284.42	

其他说明:

☐适用 ☒不适用

52、其他非流动负债

☐适用 ☒不适用

53、股本

☒适用 ☐不适用

单位：元币种：人民币

	期初余额	本次变动增减（+、-）					期末余额
		发行新股	送股	公积金转股	其他	小计	
股份总数	1,380,851,957.00				30,202,106.00	30,202,106.00	1,411,054,063.00

其他说明：

1) 2021 年 11 月 02 日，本公司第九届董事会 2021 年第九次临时会议审议通过了《江苏永鼎股份有限公司 2021 年限制性股票激励计划（草案）》及其摘要，拟向激励对象授予限制性股票 3,497.23 万股，其中首次授予 3,197.23 万股，预留 300.00 万股。

本公司于 2021 年 11 月 26 日召开第九届董事会 2021 年第十一次临时会议、第九届监事会 2021 年第八次临时会议审议通过了《关于调整 2021 年限制性股票激励计划首次授予激励对象名单和授予数量的议案》，鉴于公司 2021 年限制性股票激励计划（以下简称“本次激励计划”）中 10 名激励对象因个人原因自愿放弃认购公司拟向其授予的全部限制性股票，根据《江苏永鼎股份有限公司 2021 年限制性股票激励计划（草案）》的有关规定和公司 2021 年第四次临时股东大会的授权，董事会拟对本次激励计划首次授予激励对象名单和授予数量进行调整。调整后，公司本次激励计划限制性股票首次授予的激励对象人数由 143 人调整为 133 人，首次授予限制性股票数量由 3,197.23 万股调整为 3,014.38 万股，预留限制性股票数量不变，仍为 300 万股，本次激励计划拟授予的限制性股票总数由 3,497.23 万股调整为 3,314.38 万股，减少 182.85 万股。

本次授予的限制性股票价格为每股 2.11 元。按照发行限制性股票的数量以及相应的回购价格计算金额为 63,603,418.00 元，计入股本 30,143,800.00 元。

2) 截至 2021 年 12 月 31 日，累计有 71,892.64 万元“永鼎转债”转换成公司股票，因转股形成的股份数量累计为 142,635,443 股，其中本年转股数为 58,306.00 股。

54、其他权益工具

(1). 期末发行在外的优先股、永续债等其他金融工具基本情况

☒适用 ☐不适用

经中国证券监督管理委员会核准，公司于 2019 年 4 月公开发行了 980 万张可转换公司债券，每张面值 100 元，发行总额 98,000 万元，期限 6 年。按照实际利率换算本次可转换公司债券的实际成本后，将发行总额与实际成本的差额计入其他权益工具。

(2). 期末发行在外的优先股、永续债等金融工具变动情况表

√适用 □不适用

单位：元币种：人民币

发行在外的金融工具	期初		本期增加		本期减少		期末	
	数量	账面价值	数量	账面价值	数量	账面价值	数量	账面价值
可转换公司债券	2,613,674.35	48,812,769.17			2,938.62	54,881.47	2,610,735.73	48,757,887.70
合计	2,613,674.35	48,812,769.17			2,938.62	54,881.47	2,610,735.73	48,757,887.70

其他权益工具本期增减变动情况、变动原因说明，以及相关会计处理的依据：

□适用 √不适用

其他说明：

√适用 □不适用

截至 2021 年 12 月 31 日，累计有 71,892.64 万元“永鼎转债”转换成公司股票，因转股形成的股份数量累计为 142,635,443 股。

55、资本公积

√适用 □不适用

单位：元币种：人民币

项目	期初余额	本期增加	本期减少	期末余额
资本溢价（股本溢价）	1,095,645,198.71	33,716,169.17		1,129,361,367.88
其他资本公积	11,982,767.72	4,930,186.68	1,889,981.13	15,022,973.27
合计	1,107,627,966.43	38,646,355.85	1,889,981.13	1,144,384,341.15

其他说明，包括本期增减变动情况、变动原因说明：

1) 本期新增股本溢价

本期债转股行权转股累积影响资本公积 256,551.17 元；按照发行限制性股票的数量以及相应的回购价格计算金额为 63,603,418.00 元，计入资本溢价（股本溢价）33,459,618.00 元。

2) 本期增加其他资本公积

本公司按照授予日限制性股票的公允价值最终确认本激励计划的股份支付费用。计算以权益结算的股份支付计入资本公积的金额 4,930,186.68 元。

3) 本期减少其他资本公积

购买上海光电子少数股权影响资本公积-888,368.65 元、购买永鼎电气少数股权影响资本公积-1,001,612.48 元。

56、库存股

√适用 □不适用

单位：元币种：人民币

项目	期初余额	本期增加	本期减少	期末余额
用于股份支付		63,603,418.00		63,603,418.00
合计		63,603,418.00		63,603,418.00

其他说明，包括本期增减变动情况、变动原因说明：

1) 2021 年 11 月 02 日，本公司第九届董事会 2021 年第九次临时会议审议通过了《江苏永鼎股份有限公司 2021 年限制性股票激励计划（草案）》及其摘要、《江苏永鼎股份有限公司 2021 年限制性股票激励计划实施考核管理办法》、《关于提请股东大会授权董事会办理股权激励相关事宜的议案》；公司第九届监事会 2021 年第七次临时会议审议通过了《江苏永鼎股份有限公司 2021 年限制性股票激励计划（草案）》及其摘要、《江苏永鼎股份有限公司 2021 年限制性股票激励计划实施考核管理办法》、《关于核实〈江苏永鼎股份有限公司 2021 年限制性股票激励计划激励对象名单〉的议案》。本公司拟向激励对象授予限制性股票 3,497.23 万股，其中首次授予 3,197.23 万股，预留 300.00 万股。

2) 本公司于 2021 年 11 月 26 日召开第九届董事会 2021 年第十一次临时会议、第九届监事会 2021 年第八次临时会议审议通过了《关于调整 2021 年限制性股票激励计划首次授予激励对象名单和授予数量的议案》，鉴于公司 2021 年限制性股票激励计划（以下简称“本次激励计划”）中 10 名激励对象因个人原因自愿放弃认购公司拟向其授予的全部限制性股票，根据《江苏永鼎股份有限公司 2021 年限制性股票激励计划（草案）》的有关规定和公司 2021 年第四次临时股东大会的授权，董事会拟对本次激励计划首次授予激励对象名单和授予数量进行调整。调整后，公司本次激励计划限制性股票首次授予的激励对象人数由 143 人调整为 133 人，首次授予限制性股票数量由 3,197.23 万股调整为 3,014.38 万股，预留限制性股票数量不变，仍为 300 万股，本次激励计划拟授予的限制性股票总数由 3,497.23 万股调整为 3,314.38 万股，减少 182.85 万股。

3) 首次限制性股票授予价格不低于股票票面金额，且不低于下列价格较高者：

①本激励计划公告前 1 个交易日公司股票交易均价（前 1 个交易日股票交易总额/前 1 个交易日股票交易总量）每股 4.22 元的 50%，为每股 2.11 元；

②本激励计划公告前 120 个交易日的公司股票交易均价（前 120 个交易日股票交易总额/前 120 个交易日股票交易总量）每股 3.86 元的 50%，为每股 1.93 元。

首次授予的限制性股票价格为每股 2.11 元。按照发行限制性股票的数量以及相应的回购价格计算金额为 63,603,418.00 元。

57、其他综合收益

√适用 □不适用

单位：元币种：人民币

项目	期初 余额	本期发生金额						期末 余额
		本期所得税前 发生额	减：前期计入 其他综合收益 当期转入损益	减：前期计入其 他综合收益当期 转入留存收益	减：所得税费 用	税后归属于母公司	税后归属于少 数股东	
一、不能重分类进损益 的其他综合收益	407,163.45							407,163.45
其中：重新计量设定受 益计划变动额								
权益法下不能转损益的 其他综合收益	407,163.45							407,163.45
其他权益工具投资公 允价值变动								
企业自身信用风险公 允价值变动								
二、将重分类进损益的 其他综合收益	-1,255,126.20	-3,033,290.61				-1,567,744.25	-1,465,546.36	-2,822,870.45
其中：权益法下可转损 益的其他综合收益								
其他债权投资公允价 值变动								
金融资产重分类计入 其他综合收益的金额								
其他债权投资信用减 值准备								
现金流量套期储备								
外币财务报表折算差额	-1,255,126.20	-3,033,290.61				-1,567,744.25	-1,465,546.36	-2,822,870.45
其他综合收益合计	-847,962.75	-3,033,290.61				-1,567,744.25	-1,465,546.36	-2,415,707.00

58、专项储备

□适用 √不适用

59、盈余公积

√适用 □不适用

单位：元币种：人民币

项目	期初余额	本期增加	本期减少	期末余额
法定盈余公积	236,965,831.27	6,457,559.55		243,423,390.82
任意盈余公积	52,863,786.61			52,863,786.61
储备基金				
企业发展基金				
其他				
合计	289,829,617.88	6,457,559.55		296,287,177.43

60、未分配利润

√适用 □不适用

单位：元币种：人民币

项目	本期	上期
调整前上期末未分配利润	-114,724,852.30	515,765,054.46
调整期初未分配利润合计数（调增+，调减-）		
调整后期初未分配利润	-114,724,852.30	515,765,054.46
加：本期归属于母公司所有者的净利润	120,656,333.41	-559,592,484.36
减：提取法定盈余公积	6,457,559.55	
提取任意盈余公积		
提取一般风险准备		
应付普通股股利		72,543,972.40
转作股本的普通股股利		
股份支付退回股利		
收购少数股东权益影响		
其他	-3,306,079.04	-1,646,550.00
期末未分配利润	2,780,000.60	-114,724,852.30

调整期初未分配利润明细：

- 1、由于《企业会计准则》及其相关新规定进行追溯调整，影响期初未分配利润 0.00 元。
- 2、由于会计政策变更，影响期初未分配利润 0.00 元。
- 3、由于重大会计差错更正，影响期初未分配利润 0.00 元。
- 4、由于同一控制导致的合并范围变更，影响期初未分配利润 0.00 元。
- 5、其他调整合计影响期初未分配利润 0.00 元。

61、营业收入和营业成本**(1). 营业收入和营业成本情况**

√适用 □不适用

单位：元币种：人民币

项目	本期发生额		上期发生额	
	收入	成本	收入	成本

主营业务	3,852,865,554.27	3,479,710,950.78	3,244,315,742.91	3,232,886,239.39
其他业务	56,862,022.31	40,215,976.52	41,039,889.24	42,533,366.53
合计	3,909,727,576.58	3,519,926,927.30	3,285,355,632.15	3,275,419,605.92

(2). 合同产生的收入的情况

√适用 □不适用

单位：元币种：人民币

合同分类	光缆及通讯设备	海外工程承揽	汽车用电线	软件工程	合计
商品类型	1,139,804,863.07	1,297,207,884.17	1,311,637,169.83	161,077,659.51	3,909,727,576.58
按经营地区分类					
境内	1,026,208,201.01		1,184,669,664.31	161,077,659.51	2,371,955,524.83
境外	113,596,662.06	1,297,207,884.17	126,967,505.52		1,537,772,051.75
小计	1,139,804,863.07	1,297,207,884.17	1,311,637,169.83	161,077,659.51	3,909,727,576.58
市场或客户类型					
合同类型					
按商品转让的时间分类					
商品 (在某一 时点转 让)	1,139,804,863.07		1,311,637,169.83	161,077,659.51	2,612,519,692.41
服务 (在某一 时段内提 供)		1,297,207,884.17			1,297,207,884.17
小计	1,139,804,863.07	1,297,207,884.17	1,311,637,169.83	161,077,659.51	3,909,727,576.58
按合同期限分类					
按销售渠道分类					
合计	1,139,804,863.07	1,297,207,884.17	1,311,637,169.83	161,077,659.51	3,909,727,576.58

合同产生的收入说明：

□适用 √不适用

(3). 履约义务的说明

□适用 √不适用

(4). 分摊至剩余履约义务的说明

√适用 □不适用

本报告期末已签订合同、但尚未履行或尚未履行完毕的履约义务所对应的收入金额为 8,015,514,042.38 元，其中：

233,368,312.44 元预计将于 2022 年度确认收入

114,058,918.53 元预计将于 2023 年度确认收入

646,804,110.06 元预计将于 2024 年度确认收入

201,433,989.86 元预计将于 2025 年度确认收入

6,819,848,711.49 元预计将于 2026 年度确认收入

其他说明：

项目名称	剩余未确认收入	预计未来确认收入时间
库尔纳 200-300MW 电厂	417,346,849.95	2024 年确认完
孟加拉 Madunaghat400kV GIS 变电站	201,433,989.86	2025 年确认完
坦桑尼亚 LOT1 输变电项目	83,709,804.11	2024 年确认完
坦桑尼亚输变电 LOT9(2016-17/HQ/G/10-Lot9)	85,514,190.37	2024 年确认完
孟加拉 Shahjibazar 发电站项目	51,711,910.57	2024 年确认完
埃塞俄比亚铁路电气化项目	49,574,097.84	2022 年确认完
孟加拉 P2 变电站 (PGCB/JICA/BDP70/P2)	33,210,590.04	2023 年确认完
孟加拉 33kv 埋地电缆项目	33,709,356.82	2022 年确认完
孟加拉 RAJENDRAPUR (P2 增补)	28,733,200.74	2023 年确认完
孟加拉 DAUDKANDI 电厂项目	26,466,603.57	2022 年确认完
埃塞 contract-H	24,548,992.69	2023 年确认完
莱索托输变电项目	21,470,704.62	2022 年确认完
巴基斯坦 Tarbela500KV 项目	20,059,458.56	2022 年确认完
孟加拉 BAGHABARI 电厂项目	16,713,891.90	2022 年确认完
孟加拉 P7 埋地输电线路项目 PGCB	13,810,853.03	2023 年确认完
埃塞俄比亚 BBY-1 项目	13,056,997.15	2022 年确认完
埃塞俄比亚糖厂项目	12,014,614.46	2022 年确认完
赞比亚(010/C1/2016)世行变电	10,749,673.88	2023 年确认完
孟加拉 132KVKodda 变电站	10,628,898.12	2022 年确认完
孟加拉 P1 变电站 (PGCB/JICA/PDP70/P1)	8,403,606.87	2022 年确认完
孟加拉 PGCB/33kV/SS/Rampur-Agrabad	8,521,355.06	2024 年确认完
孟加拉 SIDD 项目	8,200,340.61	2022 年确认完
孟加拉 Khulna 输变电线路项目	7,605,621.27	2022 年确认完

项目名称	剩余未确认收入	预计未来确认收入时间
孟加拉 KODDASS 变电站二期项目	3,073,827.89	2022 年确认完
孟加拉 PIVO(DPM01)项目	3,005,608.15	2023 年确认完
赞比亚 089 项目 (Zesco/089/2014)	1,589,173.7	2022 年确认完
孟加拉 kodda 电厂项目	801,119.06	2022 年确认完
孟加拉国家电网升级改造项目	6,819,848,711.49	预计 2026 年确认完

62、税金及附加

√适用 □不适用

单位：元币种：人民币

项目	本期发生额	上期发生额
消费税		
营业税		
城市维护建设税	372,894.22	1,236,214.07
教育费附加	242,407.10	1,064,764.14
资源税	1,022.85	
房产税	3,949,162.07	3,229,106.21
土地使用税	1,977,734.27	1,087,887.27
车船使用税	1,541.68	
印花税	1,663,432.91	
环境保护税	602,313.93	
其他		1,731,054.63
合计	8,810,509.03	8,349,026.32

63、销售费用

√适用 □不适用

单位：元币种：人民币

项目	本期发生额	上期发生额
差旅费	16,087,742.61	19,838,487.53
工资	23,718,758.78	28,067,044.11
包装费	3,299,902.40	3,444,355.95
广告宣传费	9,155,063.95	7,081,491.60
办公费	5,940,582.23	2,328,919.90
选型费	866,441.25	1,593,082.63
质保金	2,391,045.25	3,528,532.52
其他	10,560,211.27	10,353,925.18
合计	72,019,747.74	76,235,839.42

64、管理费用

√适用 □不适用

单位：元币种：人民币

项目	本期发生额	上期发生额
工资	92,434,462.77	90,070,736.12
累计摊销	11,988,852.43	13,258,930.89

办公费	16,606,626.10	10,533,532.67
差旅费	11,882,713.57	11,847,660.54
累计折旧	22,322,678.03	13,532,691.30
聘请中介机构费	12,927,947.17	29,405,988.46
福利费	2,317,301.20	4,839,483.52
保险费	950,699.75	1,139,505.34
股权激励	4,963,378.06	
其他	22,151,217.87	27,526,611.88
合计	198,545,876.95	202,155,140.72

65、研发费用

√适用 □不适用

单位：元币种：人民币

项目	本期发生额	上期发生额
工资	71,097,756.34	81,233,741.78
机物料消耗	45,652,622.55	45,524,263.21
累计折旧	10,611,850.58	14,978,805.17
差旅费	4,291,863.27	2,765,426.22
新产品研发费	8,848,614.20	2,129,672.23
办公费	2,383,560.83	1,992,216.05
检测费	2,037,793.92	1,086,940.24
累计摊销	297,898.20	807,811.10
其他	10,663,518.89	16,555,286.57
合计	155,885,478.78	167,074,162.57

66、财务费用

√适用 □不适用

单位：元币种：人民币

项目	本期发生额	上期发生额
利息支出	60,045,269.30	50,735,004.64
减：利息收入	8,299,239.00	6,569,401.04
汇兑损益	9,553,963.55	24,089,218.30
其他	21,523,998.90	11,697,883.87
合计	82,823,992.75	79,952,705.77

67、其他收益

√适用 □不适用

单位：元币种：人民币

项目	本期发生额	上期发生额
政府补助	58,138,883.94	63,348,625.66
来秀路土地置换收益	337,270.84	337,270.83
合计	58,476,154.78	63,685,896.49

68、投资收益

√适用 □不适用

单位：元币种：人民币

项目	本期发生额	上期发生额
权益法核算的长期股权投资收益	125,471,753.73	127,096,589.17
处置长期股权投资产生的投资收益	43,631,231.59	-154.52
丧失控制权对剩余股权以公允价值计量确认的利得	100,999,743.37	
交易性金融资产在持有期间的投资收益		
其他权益工具投资在持有期间取得的股利收入		
债权投资在持有期间取得的利息收入		
其他债权投资在持有期间取得的利息收入		
处置交易性金融资产取得的投资收益		
处置其他权益工具投资取得的投资收益		
处置债权投资取得的投资收益		
处置其他债权投资取得的投资收益		
债务重组收益		
处置以公允价值计量且其变动计入当期损益的金融资产取得的投资收益		-187,664.90
理财收益	1,959,460.68	1,200,032.29
合计	272,062,189.37	128,108,802.04

69、净敞口套期收益

□适用 √不适用

70、公允价值变动收益

√适用 □不适用

单位：元币种：人民币

产生公允价值变动收益的来源	本期发生额	上期发生额
交易性金融资产	1,440,900.00	1,566,200.00
其中：衍生金融工具产生的公允价值变动收益	1,440,900.00	1,566,200.00
交易性金融负债		
按公允价值计量的投资性房地产		
分类为以公允价值计量且变动计入当期损益的金融资产产生的公允价值变动收益	-2,634,502.23	4,268,366.46
合计	-1,193,602.23	5,834,566.46

71、信用减值损失

√适用 □不适用

单位：元币种：人民币

项目	本期发生额	上期发生额
应收票据坏账损失		
应收账款坏账损失		
其他应收款坏账损失		
债权投资减值损失		
其他债权投资减值损失		
长期应收款坏账损失		

合同资产减值损失		
坏账损失	-32,481,744.65	-2,387,592.06
合计	-32,481,744.65	-2,387,592.06

72、资产减值损失

√适用 □不适用

单位：元币种：人民币

项目	本期发生额	上期发生额
一、坏账损失		
二、存货跌价损失及合同履约成本减值损失	2,393,234.62	-74,935,139.27
三、长期股权投资减值损失	-34,603,300.00	
四、投资性房地产减值损失		
五、固定资产减值损失		-6,852,848.09
六、工程物资减值损失		
七、在建工程减值损失		
八、生产性生物资产减值损失		
九、油气资产减值损失		
十、无形资产减值损失		
十一、商誉减值损失		-137,484,735.16
十二、其他		
十三、合同资产减值损失	836,845.69	-1,211,153.18
合计	-31,373,219.69	-220,483,875.70

73、资产处置收益

□适用 √不适用

74、营业外收入

营业外收入情况

√适用 □不适用

单位：元币种：人民币

项目	本期发生额	上期发生额	计入当期非经常性损益的金额
非流动资产处置利得合计	5,208,547.28	63,504.61	5,208,547.28
其中：固定资产处置利得	5,208,547.28	63,504.61	5,208,547.28
无形资产处置利得			
非货币性资产交换利得			
接受捐赠			
政府补助	126,776.07	2,526,109.06	126,776.07
其他	1,809,614.63	510,023.70	1,809,614.63

债务重组利得	48,119.05		48,119.05
罚款收入	31,916.29	103,569.00	31,916.29
合计	7,224,973.32	3,203,206.37	7,224,973.32

计入当期损益的政府补助

√适用 □不适用

单位：元币种：人民币

补助项目	本期发生金额	上期发生金额	与资产相关/与收益相关
政府奖励款	126,776.07	2,526,109.06	与收益相关

其他说明：

□适用 √不适用

75、营业外支出

√适用 □不适用

单位：元币种：人民币

项目	本期发生额	上期发生额	计入当期非经常性损益的金额
非流动资产处置损失合计	1,535,023.16	3,272,750.01	1,535,023.16
其中：固定资产处置损失	1,535,023.16	3,272,750.01	1,535,023.16
无形资产处置损失			
非货币性资产交换损失			
对外捐赠	1,272,000.00	3,583,360.00	1,272,000.00
债务重组损失	1,640.38		1,640.38
其他	2,576,249.20	744,909.43	2,576,249.20
合计	5,384,912.74	7,601,019.44	5,384,912.74

76、所得税费用

(1). 所得税费用表

√适用 □不适用

单位：元币种：人民币

项目	本期发生额	上期发生额
当期所得税费用	17,699,278.89	3,806,815.94
递延所得税费用	-25,176,649.92	20,070,143.07
合计	-7,477,371.03	23,876,959.01

(2). 会计利润与所得税费用调整过程

√适用 □不适用

单位：元币种：人民币

项目	本期发生额
----	-------

利润总额	139,044,882.19
按法定/适用税率计算的所得税费用	20,856,732.33
子公司适用不同税率的影响	-4,347,190.77
调整以前期间所得税的影响	-144,056.26
非应税收入的影响	-4,174,831.83
不可抵扣的成本、费用和损失的影响	14,308,983.21
使用前期未确认递延所得税资产的可抵扣亏损的影响	
本期未确认递延所得税资产的可抵扣暂时性差异或可抵扣亏损的影响	-10,381,004.94
研发费用加计扣除的影响	-23,402,671.58
所得税减免优惠的影响	-193,331.19
所得税费用	-7,477,371.03

其他说明：

☐适用 ☒不适用

77、其他综合收益

☒适用 ☐不适用

详见第十节财务报告七、57、其他综合收益

78、现金流量表项目

(1). 收到的其他与经营活动有关的现金

☒适用 ☐不适用

单位：元币种：人民币

项目	本期发生额	上期发生额
收到的利息收入	6,794,169.67	6,569,401.04
收到的政府补助	56,451,230.68	61,599,545.05
收到的保证金及押金	1,280,692.50	12,621,074.56
年初受限资金流入	21,635,386.86	
投资性房地产收到的租金收入	2,107,566.00	
其他	67,301,426.86	43,536,944.74
合计	155,570,472.57	124,326,965.39

(2). 支付的其他与经营活动有关的现金

☒适用 ☐不适用

单位：元币种：人民币

项目	本期发生额	上期发生额
支付的销售费用、管理费用	233,988,075.01	265,801,842.26
支付的保证金	5,021,143.34	770,383.47
支付的往来款	52,944,729.70	56,024,448.71
期末受限资金流出	10,916,043.98	2,720,546.84
其他	6,461,743.15	13,822,083.98
合计	309,331,735.18	339,139,305.26

(3). 收到的其他与投资活动有关的现金

☒适用 ☐不适用

单位：元币种：人民币

项目	本期发生额	上期发生额
收回借款	3,035,464.92	
合计	3,035,464.92	

(4). 支付的其他与投资活动有关的现金

√适用 □不适用

单位：元币种：人民币

项目	本期发生额	上期发生额
远期结汇收益		187,664.90
偿还借款	14,050,000.00	
合计	14,050,000.00	187,664.90

(5). 收到的其他与筹资活动有关的现金

□适用 √不适用

(6). 支付的其他与筹资活动有关的现金

√适用 □不适用

单位：元币种：人民币

项目	本期发生额	上期发生额
少数股东减资	1,250,000.00	74,943,619.37
偿还借款	145,978,903.70	
收购少数股东股权支付现金		1,679,894.58
股份支付限制性股票退股		21,679,575.00
股票发行费用		60,099.00
合计	147,228,903.70	98,363,187.95

79、现金流量表补充资料

(1). 现金流量表补充资料

√适用 □不适用

单位：元币种：人民币

补充资料	本期金额	上期金额
1. 将净利润调节为经营活动现金流量：		
净利润	146,522,253.22	-577,347,823.42
加：资产减值准备	31,373,219.69	222,871,467.76
信用减值损失	32,481,744.65	
固定资产折旧、油气资产折耗、生产性生物资产折旧	89,576,755.90	88,542,096.14
使用权资产摊销	364,307.27	
无形资产摊销	10,460,641.33	14,156,105.15
长期待摊费用摊销	5,125,043.44	4,224,922.02
处置固定资产、无形资产和其他长期资产的损失（收益以“-”号填列）		
固定资产报废损失（收益以“-”号填列）	1,535,023.16	3,209,245.40
公允价值变动损失（收益以“-”号填列）	1,193,602.23	-5,834,566.46
财务费用（收益以“-”号填列）	60,045,269.30	74,824,222.94
投资损失（收益以“-”号填列）	-272,062,189.37	-128,108,802.04

递延所得税资产减少（增加以“－”号填列）	-23,506,224.89	21,819,179.94
递延所得税负债增加（减少以“－”号填列）	-1,060,657.17	-1,749,036.88
存货的减少（增加以“－”号填列）	-119,795,889.95	-91,105,274.34
经营性应收项目的减少（增加以“－”号填列）	-283,480,072.99	477,317,391.42
经营性应付项目的增加（减少以“－”号填列）	-463,868,911.59	923,159,419.09
其他		4,335,539.22
经营活动产生的现金流量净额	-785,096,085.77	1,030,314,085.94
2. 不涉及现金收支的重大投资和筹资活动：		
债务转为资本		
一年内到期的可转换公司债券		
融资租入固定资产		
3. 现金及现金等价物净变动情况：		
现金的期末余额	1,163,569,321.01	1,888,326,339.52
减：现金的期初余额	1,888,326,339.52	627,439,683.33
加：现金等价物的期末余额		
减：现金等价物的期初余额		
现金及现金等价物净增加额	-724,757,018.51	1,260,886,656.19

(2). 本期支付的取得子公司的现金净额

□适用 √不适用

(3). 本期收到的处置子公司的现金净额

√适用 □不适用

单位：元币种：人民币

	金额
本期处置子公司于本期收到的现金或现金等价物	
其中：永鼎欣益	
永鼎电力	1.00
武汉光通	35,150,000.00
减：丧失控制权日子公司持有的现金及现金等价物	
其中：永鼎欣益	1,861,924.57
永鼎电力	5,102,328.17
武汉光通	2,964,437.29
加：以前期间处置子公司于本期收到的现金或现金等价物	
处置子公司收到的现金净额	25,221,310.97

(4). 现金和现金等价物的构成

√适用 □不适用

单位：元币种：人民币

项目	期末余额	期初余额
一、现金	1,163,569,321.01	1,888,326,339.52
其中：库存现金	676,253.22	304,291.14
可随时用于支付的银行存款	1,038,260,167.79	1,730,486,918.38
可随时用于支付的其他货币资金	124,632,900.00	157,535,130.00

可用于支付的存放中央银行款项		
存放同业款项		
拆放同业款项		
二、现金等价物		
其中：三个月内到期的债券投资		
三、期末现金及现金等价物余额	1,163,569,321.01	1,888,326,339.52
其中：母公司或集团内子公司使用受限制的现金和现金等价物		

其他说明：

☐适用 ☒不适用

80、所有者权益变动表项目注释

说明对上年期末余额进行调整的“其他”项目名称及调整金额等事项：

☒适用 ☐不适用

无相关事项

81、所有权或使用权受到限制的资产

☒适用 ☐不适用

单位：元币种：人民币

项目	期末账面价值	受限原因
货币资金	141,209,139.72	见本报告第十节财务报告七、1
应收票据	5,700,000.00	见本报告第十节财务报告七、4
存货		
固定资产	258,440,218.44	借款抵押
无形资产	59,602,203.33	借款抵押
应收账款	4,277,299.77	质押
股权	10,983,000.00	股份持有子公司北京永鼎致远网络科技有限公司 15.69%股权，质押用于银行借款
在建工程	401,358,961.54	借款抵押
投资性房地产	38,146,331.03	保全
合计	919,717,153.83	/

82、外币货币性项目

(1). 外币货币性项目

☒适用 ☐不适用

单位：元

项目	期末外币余额	折算汇率	期末折算人民币余额
货币资金	-	-	
其中：美元	59,792,181.90	6.3757	381,217,014.14
欧元	107,093.97	7.2197	773,186.33

港币	44,079.07	0.8176	36,039.05
英镑	1.57	8.6064	13.51
塔卡	1,642,327.38	0.0742	121,860.69
日元	263,339.64	0.055415	14,592.97
应收账款	—	—	
其中：美元	21,618,459.76	6.3757	137,832,813.89
其他应收款			
其中：美元	194.00	6.3757	1,236.89
应付账款			
其中：美元	1,172,126.29	6.3757	7,473,125.59
欧元	1,760,827.33	7.2197	12,712,645.07
日元	44,600,000.00	0.055415	2,471,509.00
其他应付款			
其中：美元	12,300,000.00	6.3757	78,421,110.00
长期借款	—	—	
其中：美元			
欧元			
港币			

(2). 境外经营实体说明，包括对于重要的境外经营实体，应披露其境外主要经营地、记账本位币及选择依据，记账本位币发生变化的还应披露原因

☐ 适用 ☒ 不适用

83、套期

☐ 适用 ☒ 不适用

84、政府补助

(1). 政府补助基本情况

☒ 适用 ☐ 不适用

单位：元币种：人民币

种类	金额	列报项目	计入当期损益的金额
蛇舌荡土地财政补贴	3,439,338.39	其他收益	98,266.81
来秀路土地财政补贴	8,308,073.05	其他收益	218,155.25
全程管控的光纤产品自动化生产项目	818,906.48	其他收益	290,000.04
适应多种预制棒的拉丝塔技术改造项目	499,264.98	其他收益	220,260.00
智能化技术改造	864,846.54	其他收益	305,240.04
光纤生产线技术改造项目、光纤光缆产品制造智能化系统应用项目	1,171,666.84	其他收益	369,999.96

光纤车间冷冻机改造和光缆车间套塑及护套工序节能改	480,000.00	其他收益	120,000.00
低损耗特种光纤项目	141,666.50	其他收益	50,000.04
转型升级项目资金	256,666.39	其他收益	110,000.04
光缆制造智能生产车间	364,166.46	其他收益	80,000.04
光纤车间氦气循环利用项目	445,833.48	其他收益	99,999.96
光纤车间冷冻机改造和光缆车间套塑及护套工序节能改造	480,000.00	其他收益	120,000.00
智能化技术改造-“机器换人”项目	410,550.00	其他收益	144,900.00
工业升级专项资金-新产品新产业	616,250.00	其他收益	170,000.00
苏州园区国库支付中心设备补贴款	2,651,999.72	其他收益	884,000.04
超高速大容量 CWZ 级高耐火阻燃通信光缆的研发及产业化	5,000,000.00	其他收益	
光纤车间氯气循环利用项目	241,666.52	其他收益	50,000.04
智能化技术改造	414,233.57	其他收益	146,199.96
核心技术、共性技术和质量技术攻关项目-高温超导线缆	4,950,000.00	其他收益	550,000.00
年产 300 吨光纤预制棒的研发的重大产业化项目	20,000,000.00	其他收益	
年产 300 吨新型(非色散)单模光纤预制棒技术改造项目	4,272,200.00	其他收益	
年产 299 吨新型(非色散)单模光纤预制棒技术改造项目	83,100.00	其他收益	
2018 年度工业企业智能化技术改造奖补资金	742,900.00	其他收益	
节能技术改造项目	247,222.23	其他收益	33,333.33
2019 市级智能化技术改造	254,101.51	其他收益	81,808.50
VAD 及 OVD 技术制备宽带高掺铒光纤关键技术研发	1,200,000.00	其他收益	
2021 年度苏州市级打造先进制造业基地专项资金	373,076.92	其他收益	26,923.08
基于第二代(YBCO)高温超导材料的直流	7,980,554.84	其他收益	19,445.16

输电及消磁电缆研究技术			
智能化设备投入-年产300 吨 新型（非色散）单模光纤预制棒技术改造项目	5,756,000.00	其他收益	
政府奖励款	53,246,725.55	其他收益	53,246,725.55
增值税即征即退	703,626.10	其他收益	703,626.10
政府奖励款	126,776.07	营业外收入	126,776.07

(2). 政府补助退回情况

☐适用 ☒不适用

85、其他

☐适用 ☒不适用

八、合并范围的变更

1、非同一控制下企业合并

☐适用 ☒不适用

2、同一控制下企业合并

☐适用 ☒不适用

3、反向购买

☐适用 ☒不适用

4、处置子公司

是否存在单次处置对子公司投资即丧失控制权的情形

√适用 □不适用

单位：元币种：人民币

子公司名称	股权处置价款	股权处置比例（%）	股权处置方式	丧失控制权的时点	丧失控制权时点的确定依据	处置价款与处置投资对应的合并财务报表层面享有该子公司净资产份额的差额	丧失控制权之日剩余股权的比例（%）	丧失控制权之日剩余股权的账面价值	丧失控制权之日剩余股权的公允价值	按照公允价值重新计量剩余股权产生的利得或损失	丧失控制权之日剩余股权公允价值的确定方法及主要假设
江苏永鼎欣益通信科技有限公司	0.00	45%	转让	2021 年 11 月 30 日	工商已变更、转让协议已生效	4,197,717.45	40%	-3,352,367.79	0.00	3,352,367.79	协商
江苏永鼎电力能源有限公司	1.00	51%	转让	2021 年 8 月 31 日	工商已变更、转让协议已生效、已取得转让价款等	7,577,564.71					
武汉永鼎光通科技有限公司	41,650,000.00	11.90%	转让	2021 年 3 月 31 日	工商已变更、转让协议已生效、已取得大部分转让价款等	35,438,796.68	36.55%	24,450,117.33	127,925,000.00	103,474,882.67	评估师评估

其他说明：

□适用 √不适用

5、其他原因的合并范围变动

说明其他原因导致的合并范围变动（如，新设子公司、清算子公司等）及其相关情况：

√适用 □不适用

合并范围增加：

公司名称	股权取得方式	股权取得时点	出资额	出资比例（%）
成都鼎集	设立	2021 年 11 月	2,000,000.00	55.00
鼎诚汽车	设立	2021 年 2 月	3,000,000.00	60.00
永鼎行远（贵州）	设立	2021 年 4 月	未实缴	
贵州永鼎云	设立	2021 年 6 月	未实缴	
永鼎海缆	设立	2021 年 12 月	未实缴	
永鼎一园	设立	2021 年 6 月	未实缴	
苏州芯鼎	设立	2021 年 5 月	未实缴	

6、其他

□适用 √不适用

九、在其他主体中的权益

1、在子公司中的权益

(1). 企业集团的构成

√适用 □不适用

子公司名称	主要经营地	注册地	业务性质	持股比例（%）		取得方式
				直接	间接	
永鼎海缆	江苏省南通市	江苏省南通市	贸易	100.00		设立
金亨线束	上海市	上海市	制造业	100.00		同一控制下企业合并
苏州金亨	江苏省苏州市	江苏省苏州市	制造业		100.00	设立
武汉金亨	湖北省武汉市	湖北省武汉市	制造业		100.00	设立
永鼎投资	江苏省苏州市	江苏省苏州市	实业投资	100.00		设立
物资回收	江苏省苏州市	江苏省苏州市	贸易		100.00	设立
东部超导	江苏省苏州市	江苏省苏州市	制造业	100.00		设立
新材料	江苏省苏州市	江苏省苏州市	制造业		50.40	设立
华东超导	江苏省苏州市	江苏省苏州市	制造业		100.00	设立
永鼎光纤	江苏省苏州市	江苏省苏州市	制造业	100.00		设立
永鼎线缆	江苏省苏州市	江苏省苏州市	制造业	100.00		设立
永鼎汇谷	湖北省武汉市	湖北省武汉市	制造业	100.00		设立
永鼎电气	江苏省苏州市	江苏省苏州市	制造业	100.00		设立
上海光电子	上海市	上海市	制造业	100.00		设立
数码通	上海市	上海市	网络服务	100.00		非同一控制下企业合并
北京欣益	北京市	北京市	商业	100.00		同一控制下企业合并
永鼎源臻	江苏省苏州市	江苏省苏州市	投资	100.00		设立
巍尼电气	上海市	上海市	贸易	100.00		非同一控制下企业合并
永鼎科技	北京市	北京市	贸易	100.00		同一控制下企业合并
永鼎一园	江苏省苏州市	江苏省苏州市	物业管理	100.00		设立
武汉集团	湖北省武汉市	湖北省武汉市	制造业	75.00		设立
苏州国贸	江苏省苏州市	江苏省苏州市	贸易		100.00	设立

武汉光电子	湖北省武汉市	湖北省武汉市	制造业		70.00	设立
苏州芯鼎	江苏省苏州市	江苏省苏州市	制造业		70.00	设立
江苏光电子	江苏省苏州市	江苏省苏州市	制造业		55.00	设立
苏州鼎芯	江苏省苏州市	江苏省苏州市	制造业		55.00	设立
成都鼎集	四川省成都市	四川省成都市	软件		55.00	设立
武汉物瑞	湖北省武汉市	湖北省武汉市	制造业		51.20	设立
永鼎盛达	江苏省苏州市	江苏省苏州市	制造业	70.00		设立
永鼎智在云	江苏省苏州市	江苏省苏州市	制造业		100.00	设立
盛达商贸	江苏省苏州市	江苏省苏州市	贸易		100.00	设立
鼎诚汽车	江苏省苏州市	江苏省苏州市	制造业	60.00		设立
永鼎致远	北京市	北京市	软件业	54.96		非同一控制下企业合并
永鼎行远(南京)	江苏省南京市	江苏省南京市	软件业		51.00	设立
永鼎行远(贵州)	贵州省贵阳市	贵州省贵阳市	互联网服务		100.00	设立
贵州永鼎云	贵州省贵阳市	贵州省贵阳市	软件服务		100.00	设立
永鼎泰富	江苏省苏州市	江苏省苏州市	工程施工	51.00		设立
中缆泰富	江苏省苏州市	江苏省苏州市	进出口贸易		100.00	设立
环球电力	香港	香港	进出口贸易		100.00	设立
永鼎寰宇	香港	香港	商业	100.00		设立
永鼎拉美	巴拿马	巴拿马	商业	100.00		设立

在子公司的持股比例不同于表决权比例的说明：

1) 本公司在原持有永鼎电气 70%股权的基础上，本期购买其他股东 30%的股权。交易完成后，本公司持有永鼎电气 100%的股权；

2) 本公司在原持有上海光电子 95%股权的基础上，本期购买其他股东 5%的股权。交易完成后，本公司持有上海光电子 100%的股权；

(2). 重要的非全资子公司

√适用 □不适用

单位：元币种：人民币

子公司名称	少数股东持股比例	本期归属于少数股东的损益	本期向少数股东宣告分派的股利	期末少数股东权益余额
永鼎泰富	49.00	37,380,499.26	14,121,800.00	218,103,931.42
永鼎致远	45.04	5,337,689.50		113,411,535.11

子公司少数股东的持股比例不同于表决权比例的说明：

□适用 √不适用

其他说明：

□适用 √不适用

(3). 重要非全资子公司的主要财务信息

√ 适用 □ 不适用

单位:元币种:人民币

子公司名称	期末余额						期初余额					
	流动资产	非流动资产	资产合计	流动负债	非流动负债	负债合计	流动资产	非流动资产	资产合计	流动负债	非流动负债	负债合计
永鼎泰富	969,007,826.05	8,486,858.73	977,494,684.78	531,496,637.02		531,496,637.02	861,539,570.00	50,359,265.48	911,898,835.48	511,842,156.32		511,842,156.32
永鼎致远	289,107,481.42	3,551,767.96	292,659,249.38	36,855,724.38	1,588,104.08	38,443,828.46	257,610,914.98	9,207,877.92	266,818,792.90	24,060,960.10	1,183,320.46	25,244,280.56

子公司名称	本期发生额				上期发生额			
	营业收入	净利润	综合收益总额	经营活动现金流量	营业收入	净利润	综合收益总额	经营活动现金流量
永鼎泰富	756,980,522.58	79,469,066.79	77,943,702.21	96,616,220.79	1,145,891,943.23	10,667,947.84	6,066,086.62	45,380,188.94
永鼎致远	135,086,256.86	12,674,984.10	12,674,984.10	-6,811,655.21	19,910,490.27	-20,470,142.07	-20,470,142.07	104,019,943.76

(4). 使用企业集团资产和清偿企业集团债务的重大限制

□ 适用 √ 不适用

(5). 向纳入合并财务报表范围的结构化主体提供的财务支持或其他支持

□ 适用 √ 不适用

其他说明:

□ 适用 √ 不适用

2、在子公司的所有者权益份额发生变化且仍控制子公司的交易

√适用 □不适用

(1). 在子公司所有者权益份额的变化情况的说明

√适用 □不适用

子公司名称	变动时间	变动前持股比例 (%)	变动后持股比例 (%)
永鼎电气	2021 年 3 月 31 日	70.00	100.00
上海光电子	2021 年 6 月 30 日	95.00	100.00

(2). 交易对于少数股东权益及归属于母公司所有者权益的影响

√适用 □不适用

单位:元币种:人民币

	永鼎电气	上海光电子
购买成本/处置对价		
—现金		1,653,832.60
—非现金资产的公允价值		
购买成本/处置对价合计		1,653,832.60
减: 按取得/处置的股权比例计算的子公司净资产份额	-1,001,612.48	765,463.95
差额	1,001,612.48	888,368.65
其中: 调整资本公积	1,001,612.48	888,368.65
调整盈余公积		
调整未分配利润		

其他说明

□适用 √不适用

3、在合营企业或联营企业中的权益

√适用 □不适用

(1). 重要的合营企业或联营企业

√适用 □不适用

单位:元币种:人民币

合营企业或联营企业名称	主要经营地	注册地	业务性质	持股比例 (%)		对合营企业或联营企业投资的会计处理方法
				直接	间接	
东昌投资	上海市	上海市	汽车、房地产	50.00		权益法
住宅宽频	上海市	上海市	电信网络接入		20.00	权益法
鼎丰农村	江苏省苏州市	江苏省苏州市	金融服务		10.00	权益法
波特尼	江苏省苏州市	江苏省苏州市	汽车电气配件		40.00	权益法

持有 20%以下表决权但具有重大影响，或者持有 20%或以上表决权但不具有重大影响的依据：

本公司董事长莫林弟担任鼎丰农村董事会董事职务，本公司对鼎丰农村的重大经营决策事项具备表决权。

(2). 重要合营企业的主要财务信息

☐ 适用 ☒ 不适用

(3). 重要联营企业的主要财务信息

√ 适用 □ 不适用

单位：元币种：人民币

	期末余额/本期发生额				期初余额/上期发生额				
	东昌投资	住宅宽频	鼎丰农村	波特尼	东昌投资	住宅宽频	鼎丰农村	中缆通达	波特尼
流动资产	4,252,899,058.97	136,258,370.11	236,853,557.15	670,669,031.51	4,659,849,752.03	131,230,508.88	188,475,713.62	433,695,985.20	662,481,037.80
非流动资产	2,317,680,444.46	33,391,165.52	25,493.60	152,842,145.74	1,863,909,585.22	39,498,246.89	85,562,377.12	10,166,543.38	159,708,396.99
资产合计	6,570,579,503.43	169,649,535.63	236,879,050.75	823,511,177.25	6,523,759,337.25	170,728,755.77	274,038,090.74	443,862,528.58	822,189,434.79
流动负债	3,232,299,603.07	44,999,239.45	1,805,924.70	329,651,278.26	3,499,483,859.98	45,824,791.51	866,754.72	266,266,692.79	301,217,219.23
非流动负债	750,511,974.08			13,591,111.98	614,838,703.01	3,924,611.88			11,315,862.08
负债合计	3,982,811,577.15	44,999,239.45	1,805,924.70	343,242,390.24	4,114,322,562.99	49,749,403.39	866,754.72	266,266,692.79	312,533,081.31
少数股东权益					441,772,067.98				
归属于母公司 股东权益	2,144,145,990.41	124,650,296.18	235,073,126.05	480,268,787.01	1,967,664,706.28	120,979,352.38	273,171,336.02	177,595,835.79	509,656,353.48
按持股比例计 算的净资产份 额	1,072,072,995.21	24,930,059.24	23,507,312.61	192,107,514.80	983,832,353.14	24,195,870.48	23,073,443.39	44,398,958.95	203,862,541.39
调整事项									
—商誉									
—内部交易未 实现利润									
—其他									

2021 年年度报告

对联营企业权益投资的账面价值	1,070,925,555.16	26,323,161.73	19,263,622.39	191,479,604.85	983,832,353.14	24,195,884.17	23,073,443.39	44,398,958.95	203,708,956.18
存在公开报价的联营企业权益投资的公允价值									
营业收入	10,528,124,344.04	16,164,661.15	5,549,565.14	997,178,795.17	10,709,592,345.78	122,147,370.27	7,187,887.70	307,469,094.28	1,032,622,310.38
净利润	254,186,404.04	1,002,711.40	-11,098,209.97	24,583,254.89	214,531,667.53	13,930,888.02	-24,652,097.42	14,471,100.30	41,276,488.44
终止经营的净利润									
其他综合收益									
综合收益总额	254,186,404.04	1,002,711.40	-11,098,209.97	24,583,254.89	214,531,667.53	13,930,888.02	-24,652,097.42	14,471,100.30	41,276,488.44
本年度收到的来自联营企业的股利	40,000,000.00				20,000,000.00	1,721,733.01			47,775,232.17

(4). 不重要的合营企业和联营企业的汇总财务信息

√适用 □不适用

单位：元币种：人民币

	期末余额/本期发生额	期初余额/上期发生额
合营企业：		
投资账面价值合计		
下列各项按持股比例计算的合计数		
—净利润		
—其他综合收益		
—综合收益总额		
联营企业：		
投资账面价值合计	127,844,078.82	33,392,443.47
下列各项按持股比例计算的合计数		
—净利润	2,817,322.94	-618,582.93
—其他综合收益		
—综合收益总额	2,817,322.94	-618,582.93

(5). 合营企业或联营企业向本公司转移资金的能力存在重大限制的说明

□适用 √不适用

(6). 合营企业或联营企业发生的超额亏损

□适用 √不适用

(7). 与合营企业投资相关的未确认承诺

□适用 √不适用

(8). 与合营企业或联营企业投资相关的或有负债

□适用 √不适用

4、重要的共同经营

□适用 √不适用

5、在未纳入合并财务报表范围的结构化主体中的权益

未纳入合并财务报表范围的结构化主体的相关说明：

□适用 √不适用

6、其他

□适用 √不适用

十、与金融工具相关的风险

√适用 □不适用

本公司从事风险管理的目标是在风险和收益之间取得平衡，将风险对本公司经营业绩的负面影响降至最低水平，使股东和其他权益投资者的利益最大化。基于该风险管理目标，本公司风险管理的基本策略是确认和分析本公司面临的各种风险，建立适当的风险承受底线和进行风险管理，并及时可靠地对各种风险进行监督，将风险控制在限定的范围内。本公司在日常活动中面临各种与金融工具相关的风险，主要包括信用风险、流动性风险及市场风险。管理层已审议并批准管理这些风险的政策，概括如下。

(一) 信用风险

信用风险，是指金融工具的一方不能履行义务，造成另一方发生财务损失的风险。

1. 信用风险管理实务

(1) 信用风险的评价方法

公司在每个资产负债表日评估相关金融工具的信用风险自初始确认后是否已显著增加。在确定信用风险自初始确认后是否显著增加时，公司考虑在无须付出不必要的额外成本或努力即可获得合理且有依据的信息，包括基于历史数据的定性和定量分析、外部信用风险评级以及前瞻性信息。公司以单项金融工具或者具有相似信用风险特征的金融工具组合为基础，通过比较金融工具在资产负债表日发生违约的风险与在初始确认日发生违约的风险，以确定金融工具预计存续期内发生违约风险的变化情况。

当触发以下一个或多个定量、定性标准时，公司认为金融工具的信用风险已发生显著增加：

- 1) 定量标准主要为资产负债表日剩余存续期违约概率较初始确认时上升超过一定比例；
- 2) 定性标准主要为债务人经营或财务情况出现重大不利变化、现存的或预期的技术、市场、经济或法律环境变化并将对债务人对公司的还款能力产生重大不利影响等；
- 3) 上限标准为债务人合同付款(包括本金和利息)逾期超过 90 天。

(2) 违约和已发生信用减值资产的定义

当金融工具符合以下一项或多项条件时，公司将该金融资产界定为已发生违约，其标准与已发生信用减值的定义一致：

- 1) 债务人发生重大财务困难；
- 2) 债务人违反合同中对债务人的约束条款；
- 3) 债务人很可能破产或进行其他财务重组；
- 4) 债权人出于与债务人财务困难有关的经济或合同考虑，给予债务人在任何其他情况下都不会做出的让步。

2. 预期信用损失的计量

预期信用损失计量的关键参数包括违约概率、违约损失率和违约风险敞口。公司考虑历史统计数据(如交易对手评级、担保方式及抵质押物类别、还款方式等)的定量分析及前瞻性信息，建立违约概率、违约损失率及违约风险敞口模型。

3. 信用风险敞口及信用风险集中度

本公司的信用风险主要来自货币资金和应收款项。为控制上述相关风险，本公司分别采取了以下措施。

(1) 货币资金

本公司将银行存款和其他货币资金存放于信用评级较高的金融机构，故其信用风险较低。

(2) 应收款项

本公司持续对采用信用方式交易的客户进行信用评估。根据信用评估结果，本公司选择与经认可的且信用良好的客户进行交易，并对其应收款项余额进行监控，以确保本公司不会面临重大坏账风险。

由于本公司的应收账款风险点分布于多个合作方和多个客户，截至 2021 年 12 月 31 日，本公司应收账款的 28.52% (2020 年 12 月 31 日：22.13%) 源于余额前五名客户，本公司不存在重大的信用集中风险。

本公司所承受的最大信用风险敞口为资产负债表中每项金融资产的账面价值。

(二) 流动性风险

流动性风险，是指本公司在履行以交付现金或其他金融资产的方式结算的义务时发生资金短缺的风险。流动性风险可能源于无法尽快以公允价值售出金融资产；或者源于对方无法偿还其合同债务；或者源于提前到期的债务；或者源于无法产生预期的现金流量。

为控制该项风险，本公司综合运用票据结算、银行借款等多种融资手段，并采取长、短期融资方式适当结合，优化融资结构的方法，保持融资持续性与灵活性之间的平衡。本公司已从多家商业银行取得银行授信额度以满足营运资金需求和资本开支。

项目	期末金额				
	账面价值	未折现合同金额	1 年以内	1-3 年	3 年以上
银行借款	1,555,740,025.91	1,668,083,982.53	1,305,186,829.39	82,855,540.06	280,041,613.08
应付票据	358,781,020.97	358,781,020.97	358,781,020.97		
应付债券	233,979,885.66	261,073,572.96			261,073,572.96
应付账款	1,114,508,839.95	1,114,508,839.95	1,114,508,839.95		
其他应付款	188,062,054.48	188,062,054.48	188,062,054.48		
小计	3,451,071,826.97	3,590,509,470.89	2,966,538,744.79	82,855,540.06	541,115,186.04

(续上表)

项目	上年年末金额				
	账面价值	未折现合同金额	1 年以内	1-3 年	3 年以上
银行借款	1,261,032,510.38	1,298,337,860.80	1,174,963,806.70	91,441,689.36	31,932,364.74
应付票据	301,036,087.79	301,036,087.79	301,036,087.79		

项目	上年年末金额				
	账面价值	未折现合同金额	1 年以内	1-3 年	3 年以上
应付债券	224,844,475.23	261,367,435.20			261,367,435.20
应付账款	736,207,503.30	736,207,503.30	736,207,503.30		
其他应付款	175,208,602.46	175,208,602.46	175,208,602.46		
小计	2,698,329,179.16	2,772,157,489.55	2,387,416,000.25	91,441,689.36	293,299,799.94

(三) 市场风险

市场风险，是指金融工具的公允价值或未来现金流量因市场价格变动而发生波动的风险。市场风险主要包括利率风险和外汇风险。

1. 利率风险

利率风险，是指金融工具的公允价值或未来现金流量因市场利率变动而发生波动的风险。固定利率的带息金融工具使本公司面临公允价值利率风险，浮动利率的带息金融工具使本公司面临现金流量利率风险。本公司根据市场环境来决定固定利率与浮动利率金融工具的比例，并通过定期审阅与监控维持适当的金融工具组合。本公司面临的现金流量利率风险主要与本公司以浮动利率计息的银行借款有关。

截至 2021 年 12 月 31 日，本公司以浮动利率计息的银行借款人民币 39,946,794.00 元(2021 年 12 月 31 日：人民币 32,841,893.0 元)，在其他变量不变的假设下，假定利率变动 50 个基准点，不会对本公司的利润总额和股东权益产生重大的影响。

2. 外汇风险

外汇风险，是指金融工具的公允价值或未来现金流量因外汇汇率变动而发生波动的风险。

本公司面临的汇率变动的风险主要与本公司外币货币性资产和负债有关。对于外币资产和负债，本公司承担一定程度的外汇变动市场风险，如果出现短期的失衡情况，本公司会在必要时按市场汇率买卖外币，以确保将净风险敞口维持在可接受的水平。

本公司期末外币货币性资产和负债情况详见第十节财务报告 82、外币货币性项目之说明。

十一、公允价值的披露

1、以公允价值计量的资产和负债的期末公允价值

√适用 □不适用

单位：元币种：人民币

项目	期末公允价值			
	第一层次公允价值计量	第二层次公允价值计量	第三层次公允价值计量	合计
一、持续的公允价值计量				
(一) 交易性金融资产	855,894.64	21,992,252.50	21,937,633.17	44,785,780.31
1. 以公允价值计量且变	855,894.64	21,992,252.50	21,937,633.17	44,785,780.31

动计入当期损益的金融资产				
(1) 债务工具投资		20,000,000.00		20,000,000.00
(2) 权益工具投资	855,894.64		21,937,633.17	22,793,527.81
(3) 衍生金融资产		1,992,252.50		1,992,252.50
2. 指定以公允价值计量且其变动计入当期损益的金融资产				
(1) 债务工具投资				
(2) 权益工具投资				
(二) 其他债权投资				
(三) 其他权益工具投资				
(四) 投资性房地产				
1. 出租用的土地使用权				
2. 出租的建筑物				
3. 持有并准备增值后转让的土地使用权				
(五) 生物资产				
1. 消耗性生物资产				
2. 生产性生物资产				
(六) 应收款项融资		15,746,323.02		15,746,323.02
持续以公允价值计量的资产总额	855,894.64	37,738,575.52	21,937,633.17	60,532,103.33
(六) 交易性金融负债				
1. 以公允价值计量且变动计入当期损益的金融负债				
其中：发行的交易性债券				
衍生金融负债				
其他				
2. 指定为以公允价值计量且变动计入当期损益的金融负债				
持续以公允价值计量的负债总额				
二、非持续的公允价值计量				
(一) 持有待售资产				
非持续以公允价值计量的资产总额				

非持续以公允价值计量的负债总额				
-----------------	--	--	--	--

2、持续和非持续第一层次公允价值计量项目市价的确定依据

√适用 □不适用

本公司持有的以公允价值计量且其变动计入当期损益的金融资产权益工具投资 855,894.64 元，系公司其他非流动金融资产持有的公开市场交易股权投资。

3、持续和非持续第二层次公允价值计量项目，采用的估值技术和重要参数的定性及定量信息

√适用 □不适用

本公司持有的以公允价值计量且其变动计入当期损益的金融资产债务工具投资 20,000,000.00 元，系公司购买且尚未到期的结构性存款。

本公司持有的应收款项融资 15,746,323.02 元，全部系应收银行承兑汇票。

4、持续和非持续第三层次公允价值计量项目，采用的估值技术和重要参数的定性及定量信息

√适用 □不适用

本公司持有的分类为公允价值计量且其变动计入当期损益的金融资产 22,793,527.81 元，以公司根据持有的未达到重大影响的股权投资的投资成本确认。

5、持续的第三层次公允价值计量项目，期初与期末账面价值间的调节信息及不可观察参数敏感性分析

□适用 √不适用

6、持续的公允价值计量项目，本期内发生各层级之间转换的，转换的原因及确定转换时点的政策

□适用 √不适用

7、本期内发生的估值技术变更及变更原因

□适用 √不适用

8、不以公允价值计量的金融资产和金融负债的公允价值情况

□适用 √不适用

9、其他

□适用 √不适用

十二、关联方及关联交易

1、本企业的母公司情况

√适用 □不适用

单位：万元币种：人民币

母公司名称	注册地	业务性质	注册资本	母公司对本企业的持股比例 (%)	母公司对本企业的表决权比例 (%)
永鼎集团有限公司 (以下简称永鼎集团)	江苏省苏州市	制造业	25,000	29.13	29.13

本企业的母公司情况的说明

永鼎集团持有本公司 29.13% 股权。自然人莫林弟持有永鼎集团 89.72% 的股权，自然人莫思铭持有永鼎集团 10.28% 的股权，两人合计持有永鼎集团 100% 股权。

本企业最终控制方是莫林弟及莫思铭二名自然人。

2、本企业的子公司情况

√适用 □不适用

本公司子公司的情况详见第十节财务报告、九、1

3、本企业合营和联营企业情况

√适用 □不适用

本企业重要的合营或联营企业详见第十节财务报告、九、3

本期与本公司发生关联方交易，或前期与本公司发生关联方交易形成余额的其他合营或联营企业情况如下：

√适用 □不适用

合营或联营企业名称	与本企业关系
东昌投资	联营企业
中祥金鼎	联营企业
诚富成长	联营企业
住宅宽频	联营企业
波特尼	联营企业
武汉光通	联营企业
江苏欣益	联营企业
永鼎电力	联营企业

其他说明

□适用 √不适用

4、其他关联方情况

√适用 □不适用

其他关联方名称	其他关联方与本企业关系
永鼎通信有限公司 (以下简称永鼎通信)	母公司的控股子公司
博大印刷器材 (昆山) 有限公司 (以下简称博大印刷)	母公司的控股子公司
北京永鼎祥云信息科技有限公司 (以下简称永鼎祥云)	母公司的控股子公司
苏州智在云数据科技有限公司 (以下简称苏州智在云)	母公司的控股子公司
长江电力 (苏州) 有限公司 (以下简称长江电力)	母公司的控股子公司
江苏舟儒建设有限公司 (以下简称舟儒建设)	母公司的控股子公司
东吴发展投资 (苏州) 有限公司 (以下简称东吴发展)	母公司的控股子公司
永鼎教育科技 (苏州) 有限公司 (以下简称永鼎教育)	母公司的控股子公司
聚鼎科技 (苏州) 有限公司 (以下简称聚鼎科技)	母公司的控股子公司

苏州和为工程咨询管理有限公司(以下简称苏州和为)	母公司的控股子公司
苏州永鼎智联科技有限公司(以下简称永鼎智联)	母公司的控股子公司
广融达金融租赁有限公司(以下简称广融达)	母公司的控股子公司
苏州鼎欣房地产有限责任公司(以下简称鼎欣房产)	母公司的控股子公司
苏州欣阳房地产开发有限公司(以下简称鼎欣阳房地产)	母公司的控股子公司
吴江汾湖永鼎航空售票处(以下简称永鼎航空)	母公司的控股子公司
津宸电力集团有限公司(以下简称津宸电力)	母公司的控股子公司
津宸工程建设有限公司(以下简称津宸工程建设)	母公司的控股子公司
津宸工程设计有限公司(以下简称津宸工程设计)	母公司的控股子公司
宁夏筑信建设监理咨询有限公司(以下简称宁夏筑信)	母公司的控股子公司
莫林弟	最终控制方

5、关联交易情况

(1). 购销商品、提供和接受劳务的关联交易

采购商品/接受劳务情况表

√适用 □不适用

单位：元币种：人民币

关联方	关联交易内容	本期发生额	上期发生额
永鼎集团	采购商品/接受劳务	162,922,647.91	40,378.52
武汉光通	采购商品/接受劳务	10,373,174.87	
聚鼎科技	采购商品/接受劳务	807,679.92	4,688,052.99
江苏欣益	采购商品/接受劳务	517,235.96	
苏州智在云	采购商品/接受劳务	377,358.49	905,660.38
波特尼	采购商品/接受劳务	339,469.79	22,456.36
苏州和为	采购商品/接受劳务	158,910.90	531,500.00
永鼎通信	采购商品/接受劳务	97,573.12	
住宅宽频	采购商品/接受劳务	95,593.10	
中缆通达	采购商品/接受劳务		30,332,969.87
广融达	采购商品/接受劳务		2,214,081.06
莫林弟	采购商品/接受劳务		292,500.00

出售商品/提供劳务情况表

√适用 □不适用

单位：元币种：人民币

关联方	关联交易内容	本期发生额	上期发生额
波特尼	出售商品/提供劳务	1,915,825.70	1,941,119.95
住宅宽频	出售商品/提供劳务	1,725,159.08	1,630,682.03
永鼎通信	出售商品/提供劳务	1,101,172.84	878,634.96
永鼎集团	出售商品/提供劳务	509,876.12	458,715.60
永鼎电力	出售商品/提供劳务	482,223.09	
江苏欣益	出售商品/提供劳务	380,890.01	
武汉光通	出售商品/提供劳务	34,388.23	
永鼎智联	出售商品/提供劳务	15,965.10	707.55
中缆通达	出售商品/提供劳务		59,075,633.30
聚鼎科技	出售商品/提供劳务		16,892.82
苏州和为	出售商品/提供劳务		3,962.26

购销商品、提供和接受劳务的关联交易说明

☐适用 ☒不适用

(2). 关联受托管理/承包及委托管理/出包情况

本公司受托管理/承包情况表：

☒适用 ☐不适用

单位：元币种：人民币

委托方/出包方名称	受托方/承包方名称	受托/承包资产类型	受托/承包起始日	受托/承包终止日	托管收益/承包收益定价依据	本期确认的托管收益/承包收益
永鼎集团	本公司	股权托管	2016. 8. 25	未约定	未约定收益	0. 00

关联托管/承包情况说明

☒适用 ☐不适用

本公司于 2016 年收购永鼎致远少数股东股权和对永鼎致远首期增资后，永鼎集团有限公司（以下简称永鼎集团）将其持有的永鼎致远股权所对应的全部表决权委托给本公司，经 2020 年永鼎致远少数股东退股后，本公司获得永鼎致远全部表决权。

本公司委托管理/出包情况表

☐适用 ☒不适用

关联管理/出包情况说明

☐适用 ☒不适用

(3). 关联租赁情况

本公司作为出租方：

☒适用 ☐不适用

单位：元币种：人民币

承租方名称	租赁资产种类	本期确认的租赁收入	上期确认的租赁收入
永鼎集团	房屋及建筑物	316, 739. 57	
永鼎通信	房屋及建筑物	280, 985. 14	1, 604, 936. 62
永鼎通信	设备租赁	160, 070. 80	

本公司作为承租方：

☒适用 ☐不适用

单位：元币种：人民币

出租方名称	租赁资产种类	本期确认的租赁费	上期确认的租赁费
永鼎集团	房屋及建筑物	2, 002, 258. 21	1, 480, 396. 51

关联租赁情况说明

☐适用 ☒不适用

(4). 关联担保情况

本公司作为担保方

☒适用 ☐不适用

单位：元币种：人民币

被担保方	担保金额	担保起始日	担保到期日	担保是否已经履行完毕
永鼎集团	100,000,000.00	2021-3-4	2022-3-3	否
永鼎集团	80,000,000.00	2021-3-2	2022-3-1	否
永鼎集团	67,000,000.00	2021-12-20	2022-12-19	否
永鼎集团	60,000,000.00	2021-6-10	2022-6-7	否
永鼎集团	50,000,000.00	2021-7-15	2022-7-14	否
永鼎集团	49,800,000.00	2021-6-30	2023-6-30	否
永鼎集团	46,000,000.00	2021-8-30	2022-8-30	否
永鼎集团	44,000,000.00	2021-8-20	2022-8-16	否
永鼎集团	40,000,000.00	2021-2-23	2022-2-23	否
永鼎集团	40,000,000.00	2021-12-24	2022-12-23	否
永鼎集团	40,000,000.00	2021-7-19	2022-7-19	否
永鼎集团	30,000,000.00	2021-2-9	2022-2-1	否
永鼎集团	30,000,000.00	2021-3-18	2022-3-15	否
永鼎集团	50,000,000.00	2021-8-4	2022-7-31	否
永鼎集团	30,000,000.00	2021-7-16	2022-7-16	否
永鼎集团	30,000,000.00	2021-10-14	2022-10-13	否
永鼎集团	30,000,000.00	2021-12-29	2022-12-16	否
永鼎集团	28,000,000.00	2021-10-19	2022-10-18	否
永鼎集团	25,000,000.00	2021-4-29	2022-4-25	否
永鼎集团	25,000,000.00	2021-4-30	2022-4-28	否
永鼎集团	22,000,000.00	2020-2-14	2022-2-13	否
永鼎集团	19,000,000.00	2021-8-17	2022-8-15	否
永鼎集团	17,000,000.00	2021-6-17	2022-6-11	否
永鼎集团	14,900,000.00	2021-11-5	2022-11-4	否
永鼎集团	10,000,000.00	2021-7-24	2022-7-23	否
江苏欣益	6,000,000.00	2021-5-21	2022-5-21	否

本公司作为被担保方

√适用 □不适用

单位：元币种：人民币

担保方	担保金额	担保起始日	担保到期日	担保是否已经履行完毕
永鼎集团	60,000,000.00	2020-12-29	2022-6-28	否
永鼎集团	60,000,000.00	2020-12-29	2022-6-28	否
永鼎集团	30,000,000.00	2021-2-1	2022-1-31	否
永鼎集团	25,000,000.00	2021-1-21	2022-1-21	否
永鼎集团	19,983,200.00	2021-12-3	2022-5-27	否
永鼎集团	32,000,000.00	2021-12-10	2022-12-9	否
永鼎集团	31,000,000.00	2021-2-25	2031-2-24	否
永鼎集团	30,000,000.00	2021-5-19	2030-12-24	否
永鼎集团	50,000,000.00	2021-11-18	2030-6-24	否
永鼎集团	100,000,000.00	2021-7-28	2031-7-27	否
永鼎集团	9,954,705.44	2021-9-15	2022-3-14	否
永鼎集团	9,600,000.00	2021-9-27	2022-3-27	否
永鼎集团	40,000,000.00	2021-10-29	2022-4-28	否
永鼎集团	30,000,000.00	2021-1-29	2022-1-28	否

永鼎集团	24,000,000.00	2021-4-27	2022-4-23	否
永鼎集团	19,000,000.00	2021-5-11	2022-5-10	否
永鼎集团	10,000,000.00	2021-5-31	2022-5-30	否
永鼎集团	20,000,000.00	2021-6-4	2022-6-4	否
永鼎集团	8,000,000.00	2021-7-5	2022-7-5	否
永鼎集团	11,320,000.00	2021-7-6	2022-1-6	否
永鼎集团	44,000,000.00	2021-8-12	2022-8-11	否
永鼎集团	5,691,956.12	2021-8-10	2022-2-10	否
永鼎集团	11,435,200.00	2021-10-12	2022-4-12	否
永鼎集团	12,500,000.00	2021-10-27	2022-10-27	否
永鼎集团	6,448,000.00	2021-12-14	2022-6-14	否
永鼎集团	330,000,000.00	2021-11-1	2022-10-7	否
永鼎集团	100,000,000.00	2021-12-14	2022-12-14	否
永鼎集团	46,428,692.75	2019-1-3	2022-6-30	否
永鼎集团	756,159,093.45	2020-7-21	2026-4-30	否
永鼎集团	100,000,000.00	2021-12-8	2022-12-5	否
永鼎集团	20,000,000.00	2021-7-6	2022-6-28	否
永鼎集团	150,000,000.00	2020-8-14	2022-2-13	否
永鼎集团	50,000,000.00	2021-4-30	2022-4-29	否
永鼎集团	50,000,000.00	2020-11-18	2025-11-18	否
永鼎集团	30,000,000.00	2021-4-27	2022-4-25	否
永鼎集团	70,000,000.00	2021-6-11	2022-6-11	否
永鼎集团	27,000,000.00	2021-6-24	2022-5-23	否
永鼎集团	100,000,000.00	2021-12-2	2024-12-1	否

关联担保情况说明

☐适用 ☒不适用

(5). 关联方资金拆借

☒适用 ☐不适用

单位：元币种：人民币

关联方	拆借金额	起始日	到期日	说明
拆入				
广融达	140,000,000.00	2016.12.16	2021.12.20	分期还款，本期还款30688597.85元，截至2021年12月31日已无余额

关联方	拆借金额	起始日	到期日	说明
拆出				
武汉永鼎光通科技有限公司	85,200,000.00		2021.11.17	已逾期，已补充签订承诺还款协议
江苏永鼎电力能源有限公司	29,240,066.67			按同期银行贷款利率计提利息
江苏永鼎欣益通信科技有限公司	36,000,000.00			未约定

(6). 关联方资产转让、债务重组情况

□适用 √不适用

(7). 关键管理人员报酬

√适用 □不适用

单位：万元币种：人民币

项目	本期发生额	上期发生额
关键管理人员报酬	551.27	756.18

(8). 其他关联交易

□适用 √不适用

6、 关联方应收应付款项

(1). 应收项目

√适用 □不适用

单位：元币种：人民币

项目名称	关联方	期末余额		期初余额	
		账面余额	坏账准备	账面余额	坏账准备
应收账款					
	江苏永鼎欣益通信科技有限公司	2,048,938.72	297,450.14		
	江苏永鼎通信有限公司	718,074.30	115,567.92	1,984,205.07	563,360.71
	苏州波特尼电气系统有限公司	2,030,149.31	60,904.48	2,049,485.91	61,484.58
	上海电信住宅宽频网络有限公司	164,584.09	8,229.20	9,000.00	450.00
	江苏永鼎电力能源有限公司	73,750.00	53,087.50		
	武汉永鼎光通科技有限公司	379,529.12	53,043.50		
其他应收款					
	武汉永鼎光通科技有限公司	85,299,868.65	8,522,996.06		
	江苏永鼎电力能源有限公司	29,240,066.67	877,202.00		
	聚鼎科技（苏州）有限公司	1,375,000.00	41,250.00		
	江苏永鼎欣益通信科技有限公司	36,000,000.00	4,655,000.00		
	上海电信住宅宽频网络有限公司	50,000.00	5,000.00		
预付款项					
	江苏永鼎欣益通信科技有限公司	964,680.53			
	聚鼎科技（苏州）有限公司	1,240,000.00		374,336.28	
	武汉永鼎光通	61,242.21			

	科技有限公司				
--	--------	--	--	--	--

(2). 应付项目

√适用 □不适用

单位:元币种:人民币

项目名称	关联方	期末账面余额	期初账面余额
应付账款			
	武汉永鼎光通科技有限公司	158,483.94	
	江苏永鼎欣益通信科技有限公司	9,302.75	
	上海电信住宅宽频网络有限公司	4,800.00	4,800.00
	聚鼎科技(苏州)有限公司	190,600.00	390,600.00
其他应付款			
	中祥金鼎投资有限公司	7,000,000.00	7,000,000.00
	永鼎集团有限公司	97,389.60	
	武汉光通投标保证金	18,000.00	
	江苏诚富成长创业投资有限公司	500,000.00	500,000.00

7、关联方承诺

□适用 √不适用

8、其他

□适用 √不适用

十三、股份支付

1、股份支付总体情况

√适用 □不适用

单位:股币种:人民币

公司本期授予的各项权益工具总额	63,603,418.00
公司本期行权的各项权益工具总额	
公司本期失效的各项权益工具总额	
公司期末发行在外的股票期权行权价格的范围和合同剩余期限	
公司期末发行在外的其他权益工具行权价格的范围和合同剩余期限	

其他说明

其他说明:2021 年 11 月 2 日,本公司第九届董事会 2021 年第九次临时会议审议通过了《江苏永鼎股份有限公司 2021 年限制性股票激励计划(草案)》及其摘要,首次授予的限制性股票价格为每股 2.11 元。按照发行限制性股票的数量以及相应的回购价格计算金额为 63,603,418.00 元。

2、以权益结算的股份支付情况

√适用 □不适用

单位：元币种：人民币

授予日权益工具公允价值的确定方法	首次限制性股票授予价格不低于股票票面金额，且不低于下列价格较高者：1、本激励计划公告前 1 个交易日公司股票交易均价（前 1 个交易日股票交易总额/前 1 个交易日股票交易总量）每股 4.22 元的 50%，为每股 2.11 元；2、本激励计划公告前 120 个交易日的公司股票交易均价（前 120 个交易日股票交易总额/前 120 个交易日股票交易总量）每股 3.86 元的 50%，为每股 1.93 元。
可行权权益工具数量的确定依据	公司 2021 年限制性股票激励计划拟向激励对象授予限制性股票 3,497.23 万股，约占本激励计划草案公告时公司股本总额 138,088.9445 万股的 2.53%，其中首次授予 3,197.23 万股，占本激励计划草案公告时公司股本总额 138,088.9445 万股的 2.32%；预留 300.00 万股，占本激励计划草案公告时公司股本总额 138,088.9445 万股的 0.22%，预留部分占本次授予权益总额的 8.58%。
本期估计与上期估计有重大差异的原因	
以权益结算的股份支付计入资本公积的累计金额	4,930,186.67
本期以权益结算的股份支付确认的费用总额	4,930,186.67

3、以现金结算的股份支付情况☐适用 ☒不适用**4、股份支付的修改、终止情况**☒适用 ☐不适用

本公司于 2021 年 11 月 26 日召开第九届董事会 2021 年第十一次临时会议、第九届监事会 2021 年第八次临时会议审议通过了《关于调整 2021 年限制性股票激励计划首次授予激励对象名单和授予数量的议案》，鉴于公司 2021 年限制性股票激励计划（以下简称“本次激励计划”）中 10 名激励对象因个人原因自愿放弃认购公司拟向其授予的全部限制性股票，根据《江苏永鼎股份有限公司 2021 年限制性股票激励计划（草案）》的有关规定和公司 2021 年第四次临时股东大会的授权，董事会拟对本次激励计划首次授予激励对象名单和授予数量进行调整。调整后，公司本次激励计划限制性股票首次授予的激励对象人数由 143 人调整为 133 人，首次授予限制性股票数量由 3,197.23 万股调整为 3,014.38 万股，预留限制性股票数量不变，仍为 300 万股，本次激励计划拟授予的限制性股票总数由 3,497.23 万股调整为 3,314.38 万股，减少 182.85 万股。

5、其他☐适用 ☒不适用

十四、 承诺及或有事项

1、 重要承诺事项

√适用 □不适用

资产负债表日存在的对外重要承诺、性质、金额
已签订的正在或准备履行的大额发包合同

单位：万元币种：人民币

项目名称	发包金额	已执行总额	备注
永鼎芯片研发大楼总包项目	10,073.86	4,334.37	
年产 300 吨光纤预制棒项目研发大楼	8,780.52	7,228.04	
特纤项目厂房安装工程专业总包项目	6,800.00		尚未开工
特种电缆研发中心施工总承包项目	5,122.00	4,736.82	
新能源汽车线束研发大楼工程施工项目	4,665.00	2,471.86	
超导研发大楼施工项目	4,028.52	2,951.04	
武汉光电子研发基地（一期）1#厂房总承包项目	3,323.65	1,394.21	
年产 300 吨光纤预制棒项目尾气处理成套系统（含设备与安装）项目	2,198.00	1,503.75	
武汉光电子幕墙门窗工程、办公精装修项目	2,001.82	1,201.09	
新能源汽车线束研发大楼、门卫通风空调供货项目	1,528.46	1,482.60	
年产 300 吨光纤预制棒项目精装修及大厅精装项目	1,418.12	1,263.59	
武汉光电子研发基地项目（一期）1#厂房通风空调供货系统	844.63	844.63	

2、 或有事项

(1). 资产负债表日存在的重要或有事项

√适用 □不适用

1、 未决诉讼仲裁形成的或有负债及其财务影响

公司与江苏斯德雷特通光光纤有限公司（以下简称斯德雷特公司）于 2017 年 12 月签订供货协议，协议约定执行期间自 2018 年 1 月至 2020 年 12 月。公司于 2020 年 8 月收到江苏省南通市海门区人民法院发来的应诉通知书及民事起诉状等法律文书，斯德雷特公司诉讼请求向其赔偿因未能满足承诺购买数量而造成的损失及迟延履行利息和相关诉讼费用等合计金额 39,217,992.00 元。

2021 年 1 月 21 日，本案件经江苏省南通市海门区人民法院审理终结，并出具判决书（〔2020〕苏 0684 民初 3825 号），驳回斯德雷特公司的全部诉讼请求。

2021 年 2 月 7 日，斯德雷特向江苏省南通市中级人民法院(以下简称“南通中院”)提出上诉。上诉请求:①裁定撤销海门法院(2020)苏 0684 民初 3825 号民事判决书，并依法改判支持斯德雷特的全部诉讼请求;②判令永鼎股份承担一审、二审全部诉讼费。

2021 年 6 月 10 日，南通中院作出(2021)苏 06 民终 1307 号民事裁定书，裁定撤销海门法院(2020)苏 0684 民初 3825 号民事判决书，案件发回海门法院重审。

2021 年 9 月 17 日，海门法院对斯德雷特诉永鼎股份买卖合同纠纷一案进行发回重审后的开庭审理，海门法院组织斯德雷特与永鼎股份重新举证和质证。着重对双方签订的《供货合同》有无实际履行、永鼎股份没有提货是否构成违约、斯德雷特公司主张的各项损失有无依据等问题听取了双方的意见。

2022 年 1 月 19 日，海门法院摇号选取南通含章光大会计师事务所(普通合伙)对斯德雷特主张的光纤生产成本或可得利润损失进行司法鉴定。

江苏省南通市海门区人民法院于 2020 年 12 月 29 日签发《保全通知书》((2020)苏 0684 执保 716 号)，因公司与斯德雷特公司的买卖合同纠纷，将公司子公司北京欣益名下位于北京市海淀区北四环西路 9 号 1504、1506 房产作为该买卖合同纠纷保全标的，查封期限至 2023 年 12 月 23 日。

2、为其他单位提供债务担保形成的或有负债及其财务影响

为关联方提供的担保事项详见本报告第十节财务报告十二、4 之说明。

截至 2021 年 12 月 31 日，本公司不存在应披露的重要的未决诉讼、对外担保等或有事项。

(2). 公司没有需要披露的重要或有事项，也应予以说明：

☐适用 ☒不适用

3、其他

☐适用 ☒不适用

十五、资产负债表日后事项

1、重要的非调整事项

☒适用 ☐不适用

单位：元币种：人民币

项目	内容	对财务状况和经营成果的影响数	无法估计影响数的原因
----	----	----------------	------------

股票和债券的发行	公司于 2021 年 6 月 8 日召开第九届董事会 2021 年第五次临时会议、第九届监事会 2021 年第三次临时会议并于 2021 年 6 月 28 日召开 2021 年第三次临时股东大会审议通过了公司 2021 年度非公开发行股票（简称“本次发行”）的相关议案。 根据有关法律、法规和规范性文件的规定及相关监管要求，并结合公司实际情况，公司于 2022 年 3 月 7 日召开第九届董事会 2022 年第一次临时会议及第九届监事会 2022 年第一次临时会议，审议通过了《关于调整公司非公开发行股票方案的议案》《关于公司非公开发行股票预案（修订稿）的议案》等相关议案，本次方案调整尚需提交公司股东大会审议。		方案未经股东大会审议
----------	--	--	------------

2、 利润分配情况☐适用 ☒不适用**3、 销售退回**☐适用 ☒不适用**4、 其他资产负债表日后事项说明**☐适用 ☒不适用**十六、 其他重要事项****1、 前期会计差错更正****(1). 追溯重述法**☐适用 ☒不适用**(2). 未来适用法**☐适用 ☒不适用**2、 债务重组**☐适用 ☒不适用**3、 资产置换****(1). 非货币性资产交换**☐适用 ☒不适用**(2). 其他资产置换**☐适用 ☒不适用**4、 年金计划**☐适用 ☒不适用

5、终止经营

□适用 √不适用

6、分部信息

(1). 报告分部的确定依据与会计政策

√适用 □不适用

公司以内部组织结构、管理要求、内部报告制度等为依据确定报告分部，并以行业分部为基础确定报告分部。分别对光电缆及通讯设备业务、海外工程承揽业务、汽车用电缆业务及软件工程业务等的经营业绩进行考核。与各分部共同使用的资产、负债按照规模比例在不同的分部之间分配。

(2). 报告分部的财务信息

√适用 □不适用

单位：元币种：人民币

项目	光电缆及通讯设备	海外工程承揽	汽车用电缆	软件工程	分部间抵销	合计
主营业务收入	1,140,091,047.86	1,296,148,480.89	1,281,546,655.46	135,079,370.06		3,852,865,554.27
主营业务成本	1,050,052,613.49	1,136,068,048.65	1,199,909,934.31	93,680,354.33		3,479,710,950.78

(3). 公司无报告分部的，或者不能披露各报告分部的资产总额和负债总额的，应说明原因

□适用 √不适用

(4). 其他说明

□适用 √不适用

7、其他对投资者决策有影响的重要交易和事项

□适用 √不适用

8、其他

□适用 √不适用

十七、母公司财务报表主要项目注释

1、应收账款

(1). 按账龄披露

√适用 □不适用

单位：元币种：人民币

账龄	期末账面余额
1 年以内小计	394,478,476.92
1 至 2 年	34,689,408.81
2 至 3 年	8,137,380.39
3 年以上	41,920,807.77
合计	479,226,073.89

(2). 按坏账计提方法分类披露

√ 适用 □ 不适用

单位：元币种：人民币

类别	期末余额					期初余额				
	账面余额		坏账准备		账面价值	账面余额		坏账准备		账面价值
	金额	比例 (%)	金额	计提比例 (%)		金额	比例 (%)	金额	计提比例 (%)	
按单项计提坏账准备										
其中：										
按组合计提坏账准备	479,226,073.89	100.00	49,803,514.09	10.39	429,422,559.80	469,894,637.56	100.00	57,167,450.97	12.17	412,727,186.59
其中：										
合计	479,226,073.89	100.00	49,803,514.09	10.39	429,422,559.80	469,894,637.56	100.00	57,167,450.97	12.17	412,727,186.59

按单项计提坏账准备：

□ 适用 √ 不适用

按组合计提坏账准备:

√适用 □不适用

组合计提项目: 账龄组合-光电缆及通讯设备

单位: 元币种: 人民币

名称	期末余额		
	应收账款	坏账准备	计提比例 (%)
1 年以内 (含, 下同)	266, 533, 438. 22	13, 326, 671. 91	5. 00
1-2 年	7, 813, 030. 30	1, 171, 954. 55	15. 00
2-3 年	7, 602, 449. 98	2, 280, 734. 99	30. 00
3 年以上	33, 024, 152. 64	33, 024, 152. 64	100. 00
合计	314, 973, 071. 14	49, 803, 514. 09	15. 81

按组合计提坏账的确认标准及说明:

√适用 □不适用

光电缆及通讯设备采用账龄损失率对照表计提坏账准备的应收账款

如按预期信用损失一般模型计提坏账准备, 请参照其他应收款披露:

□适用 √不适用

(3). 坏账准备的情况

√适用 □不适用

单位: 元币种: 人民币

类别	期初余额	本期变动金额				期末余额
		计提	收回或转回	转销或核销	其他变动	
按组合计提坏账准备	57, 167, 450. 97	-7, 363, 936. 88				49, 803, 514. 09
合计	57, 167, 450. 97	-7, 363, 936. 88				49, 803, 514. 09

其中本期坏账准备收回或转回金额重要的:

□适用 √不适用

(4). 本期实际核销的应收账款情况

□适用 √不适用

其中重要的应收账款核销情况

□适用 √不适用

(5). 按欠款方归集的期末余额前五名的应收账款情况

√适用 □不适用

单位: 元币种: 人民币

单位名称	期末余额	占应收账款期末余额合计数的比例 (%)	坏账准备期末余额
永鼎寰宇	81, 297, 158. 48	13. 59	
永鼎光纤	54, 873, 143. 06	9. 17	
长飞光纤光缆股份有限公司	28, 176, 784. 00	4. 71	1, 408, 839. 20

中国移动通信集团江苏有限公司	26,738,870.54	4.47	1,336,943.53
富通集团（嘉善）通信技术有限公司	24,115,934.50	4.03	1,205,796.73
合计	215,201,890.58	35.96	3,951,579.46

(6). 因金融资产转移而终止确认的应收账款

☐ 适用 ☒ 不适用

(7). 转移应收账款且继续涉入形成的资产、负债金额

☐ 适用 ☒ 不适用

其他说明：

☐ 适用 ☒ 不适用

2、其他应收款

项目列示

☒ 适用 ☐ 不适用

单位：元币种：人民币

项目	期末余额	期初余额
应收利息		
应收股利		
其他应收款	576,407,291.31	415,563,310.15
合计	576,407,291.31	415,563,310.15

其他说明：

☐ 适用 ☒ 不适用

应收利息

(1). 应收利息分类

☐ 适用 ☒ 不适用

(2). 重要逾期利息

☐ 适用 ☒ 不适用

(3). 坏账准备计提情况

☐ 适用 ☒ 不适用

其他说明：

☐ 适用 ☒ 不适用

应收股利

(1). 应收股利

☐ 适用 ☒ 不适用

(2). 重要的账龄超过1年的应收股利

☐ 适用 ☒ 不适用

(3). 坏账准备计提情况

□适用 √不适用

其他说明：

□适用 √不适用

其他应收款

(1). 按账龄披露

√适用 □不适用

单位：元币种：人民币

账龄	期末账面余额
1 年以内小计	480,598,359.65
1 至 2 年	99,930,234.42
2 至 3 年	3,346,424.14
3 年以上	5,648,392.23
合计	589,523,410.44

(2). 按款项性质分类情况

√适用 □不适用

单位：元币种：人民币

款项性质	期末账面余额	期初账面余额
应收往来款	562,537,011.63	399,351,609.55
投标及履约保证金	7,470,159.16	7,940,563.85
备用金	717,278.88	2,297,104.61
押金	464,364.96	708,677.04
其他	18,334,595.81	8,147,451.21
合计	589,523,410.44	418,445,406.26

(3). 坏账准备计提情况

√适用 □不适用

单位：元币种：人民币

坏账准备	第一阶段	第二阶段	第三阶段	合计
	未来12个月预期信用损失	整个存续期预期信用损失(未发生信用减值)	整个存续期预期信用损失(已发生信用减值)	
2021年1月1日余额	737,732.60	77,753.29	2,066,610.22	2,882,096.11
2021年1月1日余额在本期				
—转入第二阶段	-430,779.45	430,779.45		
—转入第三阶段		-29,730.01	29,730.01	
—转回第二阶段				
—转回第一阶段				
本期计提	887,117.17	9,477,128.78	-130,222.92	10,234,023.02
本期转回				
本期转销				

本期核销				
其他变动				
2021年12月31日余额	1,194,070.32	9,955,931.50	1,966,117.31	13,116,119.13

对本期发生损失准备变动的其他应收款账面余额显著变动的情况说明：

☐适用 ☒不适用

本期坏账准备计提金额以及评估金融工具的信用风险是否显著增加的采用依据：

☐适用 ☒不适用

(4). 坏账准备的情况

☒适用 ☐不适用

单位：元币种：人民币

类别	期初余额	本期变动金额				期末余额
		计提	收回或转回	转销或核销	其他变动	
按组合计提坏账准备	2,882,096.11	10,234,023.02				13,116,119.13
合计	2,882,096.11	10,234,023.02				13,116,119.13

其中本期坏账准备转回或收回金额重要的：

☒适用 ☐不适用

单位：元币种：人民币

单位名称	转回或收回金额	收回方式
姚昂	1,250,349.76	通过诉讼收回
合计	1,250,349.76	/

(5). 本期实际核销的其他应收款情况

☐适用 ☒不适用

(6). 按欠款方归集的期末余额前五名的其他应收款情况

☒适用 ☐不适用

单位：元币种：人民币

单位名称	款项的性质	期末余额	账龄	占其他应收款期末余额合计数的比例(%)	坏账准备期末余额
苏州金亨	应收往来款	125,035,044.04	1年以内	21.21	
武汉光通	应收往来款	85,200,000.00	1-2年	14.45	8,520,000.00
上海金亨	应收往来款	69,589,944.56	1年以内	11.80	
永鼎光纤	应收往来款	65,021,660.66	1年以内	11.03	
江苏光电子	应收往来款	47,147,517.24	1年以内	8.00	
合计	/	391,994,166.50		66.49	8,520,000.00

(7). 涉及政府补助的应收款项

□适用 √不适用

(8). 因金融资产转移而终止确认的其他应收款

□适用 √不适用

(9). 转移其他应收款且继续涉入形成的资产、负债金额

□适用 √不适用

其他说明：

□适用 √不适用

3、长期股权投资

√适用 □不适用

单位：元币种：人民币

项目	期末余额			期初余额		
	账面余额	减值准备	账面价值	账面余额	减值准备	账面价值
对子公司投资	1,592,097,017.65		1,592,097,017.65	1,562,386,127.87		1,562,386,127.87
对联营、合营企业投资	1,111,293,517.91		1,111,293,517.91	998,685,216.82		998,685,216.82
合计	2,703,390,535.56		2,703,390,535.56	2,561,071,344.69		2,561,071,344.69

(1). 对子公司投资

√适用 □不适用

单位：元币种：人民币

被投资单位	期初余额	本期增加	本期减少	期末余额	本期计提减值准备	减值准备期末余额
永鼎电气	12,320,000.00	30,000,000.00		42,320,000.00		
上海光电子	56,432,697.00		22,096,167.40	34,336,529.60		
永鼎投资	80,000,000.00			80,000,000.00		
永鼎科技	3,628,640.84			3,628,640.84		
巍尼电气	9,900,000.00			9,900,000.00		
永鼎泰富	63,274,440.00			63,274,440.00		
数码通	59,587,800.00			59,587,800.00		
盛达电缆	21,210,720.00			21,210,720.00		
上海金亭	627,462,509.36			627,462,509.36		
永鼎线缆	49,767,694.58			49,767,694.58		
永鼎源臻	11,382,056.88			11,382,056.88		
永鼎致远	350,219,860.00			350,219,860.00		
东部超导	50,000,000.00			50,000,000.00		
永鼎光纤	50,000,000.00			50,000,000.00		
北京欣益	45,152,716.39			45,152,716.39		
永鼎汇谷	31,192,942.82	18,807,057.18		50,000,000.00		
永鼎寰宇	3,354,050.00			3,354,050.00		
武汉集团	37,500,000.00			37,500,000.00		
鼎诚汽车		3,000,000.00		3,000,000.00		
合计	1,562,386,127.87	51,807,057.18	22,096,167.40	1,592,097,017.65		

(2). 对联营、合营企业投资

√适用 □不适用

单位：元币种：人民币

投资单位	期初余额	本期增减变动								期末余额	减值准备期末余额
		追加投资	减少投资	权益法下确认的投资损益	其他综合收益调整	其他权益变动	宣告发放现金股利或利润	计提减值准备	其他		
一、合营企业											
小计											
二、联营企业											
上海东昌	983,832,353.14			127,093,202.02			40,000,000.00			1,070,925,555.16	
中祥金鼎	14,852,863.68			-13,350.22						14,839,513.46	
武汉光通		32,410,620.65	7,960,503.32	1,078,331.96						25,528,449.29	
小计	998,685,216.82	32,410,620.65	7,960,503.32	128,158,183.76			40,000,000.00			1,111,293,517.91	
合计	998,685,216.82	32,410,620.65	7,960,503.32	128,158,183.76			40,000,000.00			1,111,293,517.91	

4、营业收入和营业成本

(1). 营业收入和营业成本情况

√适用 □不适用

单位：元币种：人民币

项目	本期发生额		上期发生额	
	收入	成本	收入	成本
主营业务	1,131,129,684.51	1,080,787,310.45	545,810,350.92	514,937,850.87
其他业务	31,741,615.05	26,214,127.33	31,854,136.13	23,551,202.26
合计	1,162,871,299.56	1,107,001,437.78	577,664,487.05	538,489,053.13

收入按主要类别的分解信息

报告分部	光电缆及通讯设备	海外工程承揽
主要经营地区		
境内	528,172,552.94	
境外	94,466,101.84	540,232,644.78
小计	622,638,654.78	540,232,644.78
收入确认时间		
商品（在某一时点转让）	622,638,654.78	
商品（在某一时段内转让）		540,232,644.78
小计	622,638,654.78	540,232,644.78

(2). 合同产生的收入的情况

□适用 √不适用

(3). 履约义务的说明

□适用 √不适用

(4). 分摊至剩余履约义务的说明

□适用 √不适用

5、投资收益

√适用 □不适用

单位：元币种：人民币

项目	本期发生额	上期发生额
成本法核算的长期股权投资收益		41,950,589.61
权益法核算的长期股权投资收益	128,158,183.76	107,255,040.10
处置长期股权投资产生的投资收益	33,689,496.68	-75,292,439.78
交易性金融资产在持有期间的投资收益		
其他权益工具投资在持有期间取得的股利收入		
债权投资在持有期间取得的利息收入		
其他债权投资在持有期间取得的利息收入		
处置交易性金融资产取得的投资收益		
处置其他权益工具投资取得的投资收益		
处置债权投资取得的投资收益		

处置其他债权投资取得的投资收益		
债务重组收益		
分类为以公允价值计量且其变动计入当期损益的金融资产		
理财产品投资收益	1,115,054.25	412,866.48
其他		790.00
合计	162,962,734.69	74,326,846.41

6、其他

☐ 适用 ☒ 不适用

十八、补充资料

1、当期非经常性损益明细表

☒ 适用 ☐ 不适用

单位：元币种：人民币

项目	金额	说明
非流动资产处置损益	36,843,772.56	
越权审批或无正式批准文件的税收返还、减免		
计入当期损益的政府补助（与企业业务密切相关，按照国家统一标准定额或定量享受的政府补助除外）	48,108,094.78	
计入当期损益的对非金融企业收取的资金占用费		
企业取得子公司、联营企业及合营企业的投资成本小于取得投资时应享有被投资单位可辨认净资产公允价值产生的收益		
非货币性资产交换损益		
委托他人投资或管理资产的损益	1,602,382.10	
因不可抗力因素，如遭受自然灾害而计提的各项资产减值准备		
债务重组损益		
企业重组费用，如安置职工的支出、整合费用等		
交易价格显失公允的交易产生的超过公允价值部分的损益		
同一控制下企业合并产生的子公司期初至合并日的当期净损益		
与公司正常经营业务无关的或有事项产生的损益		
除同公司正常经营业务相关的有效套期保值业务外，持有交易性金融资产、衍生金融资产、交易性金融负债、衍生金融负债产生的公允价值变动损益，以及处置交易性金融资产、衍生金融资产、交易性金融负债、衍生金融负债和其他债权投资取得的投资收益	-3,639,717.63	
单独进行减值测试的应收款项、合同资产减值准备转回		
对外委托贷款取得的损益		
采用公允价值模式进行后续计量的投资性房地产公允价值变动产生的损益		
根据税收、会计等法律、法规的要求对当期损益进行一次性调整对当期损益的影响		
受托经营取得的托管费收入		
除上述各项之外的其他营业外收入和支出	-846,627.57	
其他符合非经常性损益定义的损益项目	43,249,445.05	

减：所得税影响额	28,105,591.00	
少数股东权益影响额	1,944,853.57	
合计	95,266,904.72	

对公司根据《公开发行证券的公司信息披露解释性公告第1号——非经常性损益》定义界定的非经常性损益项目，以及把《公开发行证券的公司信息披露解释性公告第1号——非经常性损益》中列举的非经常性损益项目界定为经常性损益的项目，应说明原因。

☒ 适用 ☐ 不适用

单位：元币种：人民币

项目	涉及金额	原因
软件企业增值税即征即退	703,626.10	与公司正常经营业务密切相关

2、净资产收益率及每股收益

☒ 适用 ☐ 不适用

报告期利润	加权平均净资产收益率（%）	每股收益	
		基本每股收益	稀释每股收益
归属于公司普通股股东的净利润	4.25	0.09	0.09
扣除非经常性损益后归属于公司普通股股东的净利润	0.89	0.02	0.02

3、境内外会计准则下会计数据差异

☐ 适用 ☒ 不适用

4、其他

☐ 适用 ☒ 不适用

董事长：莫思铭

董事会批准报送日期：2022年4月22日

修订信息

☐ 适用 ☒ 不适用